

ГОДИШЕН ДОКЛАД ЗА ДЕЙНОСТТА

ПРИДРУЖЕН С

ДОКЛАД НА НЕЗАВИСИМИЯ ОДИТОР

И

ФИНАНСОВИ ОТЧЕТИ

КЪМ 31 ДЕКЕМВРИ 2006 ГОДИНА

СЪДЪРЖАНИЕ:

ГОДИШЕН ДОКЛАД ЗА ДЕЙНОСТТА.....	3 СТР.
ДОКЛАД НА НЕЗАВИСИМИЯ ОДИТОР.....	10 СТР.
ФИНАНСОВИ ОТЧЕТИ КЪМ 31 ДЕКЕМВРИ 2006 ГОДИНА.....	13 СТР.
БЕЛЕЖКИ КЪМ ФИНАНСОВИТЕ ОТЧЕТИ.....	18 СТР.

ГОДИШЕН ДОКЛАД ЗА ДЕЙНОСТТА

	2006	2005	2004	2003
(. .)	49	49	55	56
(. .)	41	28	22	83
(. .)	142	127	144	192
(. .)	971	1097	763	607
EBIT (. .)	(83)	121	(375)	(283)
EBITDA (. .)	(31)	175	(299)	(219)
(. .)	(113)	82	(404)	(313)
(. .)	291	382	235	368
(. .)	9	30	62	-
(. .)	(533)	(420)	(502)	(98)

ОБРЪЩЕНИЕ НА РЪКОВОДСТВОТО

Уважаеми дами и господа,

За своите пет пълни години списание „Тема” успя да се наложи на пазара на сериозни издания, който по принцип не е особено голям. Но подобен тип списания печелят не с тиража си, а с авторитета си, с възможността да внушават послания и с качествен състав на своята читателска група, която е високо оценявана от рекламодателите. Аудиторията на списание Тема са високообразовани хора, с изградени професионални позиции в частния или държавен бизнес, политици, управленци и т.н.

Качествата на списанието бяха оценени по достойнство на единствения форум, на който се прави преглед на медийната продукция - Международния медиен фестивал в Албена. Три поредни години Тема взима първата награда за списание, включително и голямата награда Grand Prix. Това приемаме като признание на факта, че не изневерихме на стила си и поддържаме разнообразието и качеството на журналистическите материали.

Стремежът на мениджърския екип е да разшири аудиторията на списанието. „Тема” има висок авторитет, но се смята за сериозно мъжко списание. Поради тази причина на страниците му отсъстват рекламите на козметични продукти и модни артикули. За да запълним тази ниша и за да превърнем списанието в семейно създадохме списание Ема, с което ще се опитаме да компенсираме отдръпването на част от читателите.

Валери Запрянов
Изпълнителен Директор

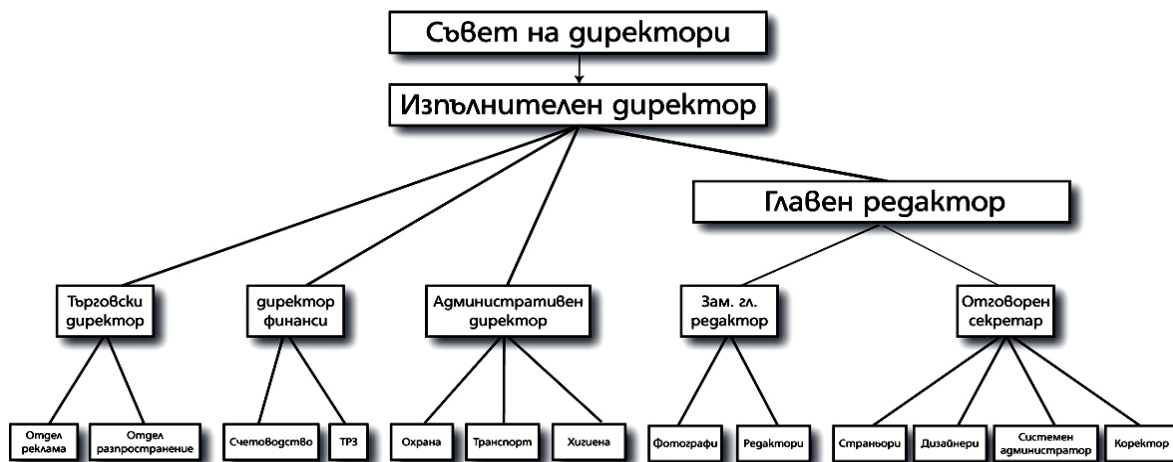


()

2001

19 /

19



3.

113 . . .
 671 . . .
 533 . . .
 3-4
 , -
 ,
 ,

4.

230,000 ,
 100 . 2,300

5.

25
 ;
 • - 90%
 ;
 • - 5% ;
 • - 71.75% , 100% , 99.95%
 , 100% , 99.99% , 100% , 99.95%
 , 100% , 57.31% , 70 % , 34 % , 99.99% , 50% , 100% , 76.92% , 50%
) 69% () .
 ,
 ,
 , 54 . . (2005: 54 . .).

6.

3.4.8 31 2006 .

ДОКЛАД НА НЕЗАВИСИМИЯ ОДИТОР



ДОКЛАД НА НЕЗАВИСИМИЯ ОДИТОР

До Акционерите на
Тема Нюз АД
гр. София

Доклад върху финансовия отчет

1. Ние извършихме одит на приложения финансов отчет на **Тема Нюз АД** (Дружеството), който включва счетоводен баланс към 31 декември 2006 година, отчет за доходите, отчет за промените в собствения капитал и отчет за паричните потоци за годината завършваща на тази дата, както и обобщеното оповестяване на съществените счетоводни политики и другите пояснителни бележки, представени на страница от 18 до 37.

Отговорност на ръководството за финансовия отчет

2. Отговорността за изготвянето и достоверното представяне на този финансов отчет, в съответствие с изискванията на Международните стандарти за финансови отчети приети за прилагане от Европейския съюз се носи от ръководството на Дружеството. Тази отговорност включва: разработване, внедряване и поддържане на система за вътрешен контрол, свързана с изготвянето и достоверното представяне на финансови отчети, които да не съдържат съществени неточности, отклонения и несъответствия, независимо дали те се дължат на измама или на грешка; подбор и приложение на подходящи счетоводни политики; и изготвяне на приблизителни счетоводни оценки, които да са разумни при конкретните обстоятелства.

Отговорност на одитора

3. Нашата отговорност се свежда до изразяване на одиторско мнение върху този финансов отчет, основаващо се единствено на извършения от нас одит. Одитът бе проведен в съответствие с професионалните изисквания на Международните одиторски стандарти. Тези стандарти налагат спазване на етичните изисквания, както и одита да бъде планиран и проведен така, че ние да се убедим в разумна степен на сигурност доколко годишния финансов отчет не съдържа съществени неточности, отклонения и несъответствия. Одитът включва изпълнение на процедури с цел получаване на одиторски доказателства относно сумите и оповестяванията, представени във финансовия отчет. Избраните процедури зависят от преценката на одитора, включително оценката на рисковете от съществени неточности, отклонения и несъответствия във финансовия отчет, независимо дали те се дължат на измама или на грешка. При извършването на тези оценки на риска одиторът взема под внимание системата за вътрешен контрол, свързана с изготвянето и достоверното представяне на финансовия отчет от страна на предприятието, за да разработи одиторски процедури, които са подходящи при тези обстоятелства, но не с цел изразяване на мнение относно ефективността на системата за вътрешен контрол на

предприятието. Одитът също така включва оценка на уместността на прилаганите счетоводни политики и разумността на приблизителните счетоводни оценки, направени от ръководството, както и оценка на цялостното представяне във финансовия отчет.

Считаме, че извършеният от нас одит предоставя достатъчна и подходяща база за изразеното от нас одиторско мнение.

Мнение

4. В резултат на това удостоверяваме, че финансовият отчет представя достоверно във всички съществени аспекти финансовото състояние на Дружеството към 31 декември 2006 година, както и финансовите му резултати от дейността и промяната в паричните потоци за годината, завършваща тогава, в съответствие с Международните стандарти за финансови отчети, приети за прилагане от Европейския съюз.

5. Без да квалифицираме нашето мнение, обръщаме внимание на оповестеното в т. 14 от бележките към финансовия отчет, относно валидността на принципа за действащо предприятие. В следствие от натрупаните загуби от дейността на Дружеството, краткосрочните му задължения превишават краткосрочните му активи с 671 хил. лв., а така също стойността на пасивите превишава стойността на активите с 533 хил. лв., което не е в съответствие с изискванията на българския Търговски закон, относно чистата стойност на имуществото (нетните активи). Тези обстоятелства пораждаат значителна несигурност относно възможността Дружеството да продължи дейността си като действащо предприятие. Продължаването на дейността на Дружеството като действащо предприятие зависи от неговите възможности да се самофинансира или да получи финансова подкрепа от акционерите, в случай на необходимост.

Доклад върху други правни и регулаторни изисквания

6. Съгласно изискванията на Закона за счетоводството, ние прегледахме приложения Годишен доклад за дейността на Дружеството. Този доклад не е част от финансовия отчет. Историческата финансова информация, представена в Годишния доклад за дейността на Дружеството, съставен от ръководството, съответства в съществените си аспекти на финансовата информация, която се съдържа в годишния финансов отчет на Дружеството към 31 декември 2006 година, изготвен в съответствие с Международните стандарти за финансови отчети, както е оповестено в бележка 2.1. към приложения финансов отчет. Отговорността за изготвянето на Годишния доклад за дейността към 31 март 2007 година, се носи от ръководството на Дружеството.

Приморска Одиторска Компания ООД

Илия Илиев
Регистриран одитор
Управител

20 май 2007
Варна


0483 **Илия Илиев**
Регистриран одитор



ФИНАНСОВИ ОТЧЕТИ
КЪМ 31 ДЕКЕМВРИ 2006 ГОДИНА

ОТЧЕТ ЗА ДОХОДИТЕ

за годината, приключваща на 31 декември 2006

	Бележка №	31 декември 2006 хил. лв.	31 декември 2005 хил. лв.
Приходи от продажби	5	1,113	1,227
Други приходи		<u>5</u>	<u>-</u>
Изменение на запасите от продукцията и незавършено производство	6	70	10
Разходи за материали	7	(59)	(47)
Разходи за външни услуги	8	(592)	(594)
Разходи за персонала	9	(414)	(385)
Разходи за амортизация	15	(52)	(54)
Обезценка на материални запаси и вземания	10	(76)	(10)
Други разходи	11	<u>(78)</u>	<u>(26)</u>
Общо разходи за дейността		(1,201)	(1,106)
Финансови разходи	12	(30)	(40)
Печалба (загуба) преди облагане с данъци		(113)	81
Приход от данък	13	<u>-</u>	<u>1</u>
Нетна печалба (загуба) за периода		<u>(113)</u>	<u>82</u>

Тези финансови отчети са одобрени от името на Тема Нюз АД от:


Валери Запрянов
Изпълнителен директор

Валентин Иванов
Главен счетоводител

31 март 2007 година



одитор:




(Бележките от страница 18 до страница 37 са неразделна част от съдържанието на тези финансови отчети)

БАЛАНС


към 31 декември 2006 година

	Бележка №	31 декември 2006 хил. лв.	31 декември 2005 хил. лв.
Дългосрочни активи			
Дълготрайни материални и нематериални активи	15	78	114
Дългосрочни инвестиции	16	37	37
Дългосрочни вземания	17	25	25
Отсрочени данъчни активи	13	<u>2</u>	<u>2</u>
Общо дългосрочни активи		142	178
Краткосрочни активи			
Материални запаси	18	11	9
Търговски и други вземания, нетно	19	63	92
Парични средства	20	<u>75</u>	<u>103</u>
Общо краткосрочни активи		149	204
Общо активи		291	382
Краткосрочни пасиви			
Задължения по лихвени заеми	21	297	297
Търговски и други задължения	22	518	475
Задължения по финансов лизинг	23	<u>5</u>	<u>11</u>
Общо краткосрочни пасиви		820	783
Нетни краткосрочни активи		(671)	(579)
Дългосрочни пасиви			
Задължения по финансов лизинг	23	<u>4</u>	<u>19</u>
Общо дългосрочни пасиви		4	19
Нетни активи		<u>(533)</u>	<u>(420)</u>
Капитал и резерви			
Основен капитал	24	230	230
Натрупана загуба		<u>(763)</u>	<u>(650)</u>
Общо капитал и резерви		<u>(533)</u>	<u>(420)</u>


Тези финансови отчети са одобрени от името на Тема Нюз АД от:


 Валери Запрянов
 Изпълнителен директор




 Валентин Иванов
 Главен счетоводител

одитор:



31 март 2007 година

(Бележките от страница 18 до страница 37 са неразделна част от съдържанието на тези финансови отчети)

Финансови отчети към 31 декември 2006 година



ОТЧЕТ ЗА ИЗМЕНЕНИЯТА В КАПИТАЛА
за годината, приключваща на 31 декември 2006

	Основен капитал	Натр. загуба	Общо
	хил. лв.	хил. лв.	хил. лв.
Салдо на 1 януари 2005 година	230	(732)	(502)
Печалба за периода	-	82	82
<i>Общо приходи признати за периода</i>	-	<u>82</u>	<u>82</u>
Салдо на 31 декември 2005 година	230	(650)	(420)
Загуба за периода	-	(113)	(113)
<i>Общо разходи признати за периода</i>	-	<u>(113)</u>	<u>(113)</u>
Салдо на 31 декември 2006 година	<u>230</u>	<u>(763)</u>	<u>(533)</u>

Тези финансови отчети са одобрени от името на Тема Нюз АД от:

Валери Запрянов
Изпълнителен директор

31 март 2007 година



Валентин Иванов
Главен счетоводител

одитор:

0483 Илия Илиев
Регистриран одитор



Бележките от страница 18 до страница 37 са неразделна част от съдържанието тези финансови отчети)

ОТЧЕТ ЗА ПАРИЧНИТЕ ПОТОЦИ
за годината, приключваща на 31 декември 2006

	31 декември 2006 хил. лв.	31 декември 2005 хил. лв.
Парични потоци от основната дейност		
Постъпления от контрагенти	1,486	1,365
Плащания към контрагенти	(1,099)	(889)
Плащания, свързани с персонала	<u>(396)</u>	<u>(326)</u>
Парични потоци от основната дейност	(9)	150
Парични потоци от инвестиционната дейност		
Плащания за придобиване на инвестиции	-	(37)
Плащания за закупуване на дълготрайни материални и нематериални активи	(16)	(4)
Предоставени заеми	<u>-</u>	<u>(25)</u>
Нетни парични потоци от инвестиционната дейност	(16)	(66)
Парични потоци от финансовата дейност		
Получени заеми	-	50
Изплатени заеми	-	(40)
Изплатени лихви	-	(3)
Изплатени лизингови вноски	<u>(3)</u>	<u>-</u>
Нетни парични потоци от финансовата дейност	(3)	7
Нетно увеличение (намаление) на паричните средства през периода	(28)	91
Парични средства в началото на периода	<u>103</u>	<u>12</u>
Парични средства в края на периода (виж също бележка 20)	<u><u>75</u></u>	<u><u>103</u></u>

Тези финансови отчети са одобрени от името на Тема Нюз АД от:

Валери Запрянов
Изпълнителен директор



Валентин Иванов
Главен счетоводител

31 март 2007 година

одитор:



(Бележките от страница 18 до страница 37 са неразделна част от съдържанието на тези финансови отчети)

БЕЛЕЖКИ

КЪМ ФИНАНСОВИТЕ ОТЧЕТИ КЪМ 31 ДЕКЕМВРИ 2006 ГОДИНА

БЕЛЕЖКИ КЪМ ФИНАНСОВИТЕ ОТЧЕТИ
за годината, приключваща на 31 декември 2006

1.

() . , . 19 / . 2001 . 19 .
(24).
31 2007

2.**2.1.**

() ,
() , ()
, , , 31 2006 ,
39 : ,
,
2006 ()
, :
, () .
66 15 No 207 7 2006 () ,
, 1 2006 2005 .
, () ,
2006 (2006 , 2006) ,

БЕЛЕЖКИ КЪМ ФИНАНСОВИТЕ ОТЧЕТИ
за годината, приключваща на 31 декември 2006

2.1. ()

2005

2.2.

2.3.

()

31 2006 2005

31	2006:	1 USD = 1.48506	.
31	2005:	1 USD = 1.65790	.

2.4.

БЕЛЕЖКИ КЪМ ФИНАНСОВИТЕ ОТЧЕТИ
за годината, приключваща на 31 декември 2006

2.5.

3.

3.1.

3.2).

16

2006**2005**

3

3

4

4

7

7

2-7

2-7

5

3.4.6. Лихвени заеми**3.4.7. Основен капитал****3.4.8. Оценка и управление на риска****Лихвен риск****Кредитен риск**

БЕЛЕЖКИ КЪМ ФИНАНСОВИТЕ ОТЧЕТИ
за годината, приключваща на 31 декември 2006

6.

	31	2006	31	2005
	
		310		244
		<u>(240)</u>		<u>(234)</u>
		<u>70</u>		<u>10</u>
1		4		4
		<u>(66)</u>		<u>(10)</u>
31		<u>8</u>		<u>4</u>

7.

	31	2006	31	2005
	
		16		12
		13		11
		6		6
		<u>24</u>		<u>18</u>
		<u>59</u>		<u>47</u>

8.

	31	2006	31	2005
	
		433		379
		54		53
		39		35
		8		11
		5		8
		5		12
		3		11
		-		17
		2		29
		<u>43</u>		<u>39</u>
		<u>592</u>		<u>594</u>

9.

	31	2006	31	2005
	
		377		345
		<u>37</u>		<u>40</u>
		<u>414</u>		<u>385</u>

БЕЛЕЖКИ КЪМ ФИНАНСОВИТЕ ОТЧЕТИ
за годината, приключваща на 31 декември 2006

10.

31	2006	31	2005

	10		-
	<u>66</u>		<u>10</u>
	<u>76</u>		<u>10</u>

11.

31	2006	31	2005

	27		7
	21		3
	16		7
	2		2
	<u>12</u>		<u>7</u>
	<u>78</u>		<u>26</u>

12.

31	2006	31	2005

	26		24
	-		7
	<u>4</u>		<u>9</u>
	<u>30</u>		<u>40</u>

2006

(2005 – 24 . .),

26 .
21 25.

13.

12

31	2006	31	2005

	=		=
	-		1
	(1)		-
	<u>1</u>		<u>1</u>
	<u>=</u>		<u>1</u>

*От признати през годината временни разлики**От възникнали през годината временни разлики*

БЕЛЕЖКИ КЪМ ФИНАНСОВИТЕ ОТЧЕТИ
за годината, приключваща на 31 декември 2006

13.	()	31	2006	2005	,	31	
						2006	2005
						.	.
	()		(113)	81		15 %	15 %
			(17)	12		3	1
			13	2			
			-	(16)			
			<u>1</u>	<u>-</u>			
			<u>=</u>	<u>(1)</u>			
			<u>=</u>	<u>=</u>			

БЕЛЕЖКИ КЪМ ФИНАНСОВИТЕ ОТЧЕТИ
за годината, приключваща на 31 декември 2006

14.

31 2006
671 31 2006

15.

Отчетна стойност

1	2005	131	123	32	16	302
		<u>12</u>	<u>35</u>	<u>-</u>	<u>1</u>	<u>48</u>
31	2005	<u>143</u>	<u>158</u>	<u>32</u>	<u>17</u>	<u>350</u>
		<u>16</u>	<u>-</u>	<u>-</u>	<u>-</u>	<u>16</u>
31	2006	<u>159</u>	<u>158</u>	<u>32</u>	<u>17</u>	<u>366</u>

Нагрупана амортизация

1	2005	115	45	13	9	182
		<u>16</u>	<u>33</u>	<u>4</u>	<u>1</u>	<u>54</u>
31	2005	<u>131</u>	<u>78</u>	<u>17</u>	<u>10</u>	<u>236</u>
		<u>11</u>	<u>32</u>	<u>5</u>	<u>4</u>	<u>52</u>
31	2006	<u>142</u>	<u>110</u>	<u>22</u>	<u>14</u>	<u>288</u>
2005	1	<u>16</u>	<u>78</u>	<u>19</u>	<u>7</u>	<u>120</u>
	31	<u>12</u>	<u>80</u>	<u>15</u>	<u>7</u>	<u>114</u>
	2005	<u>12</u>	<u>80</u>	<u>15</u>	<u>7</u>	<u>114</u>
	31	<u>17</u>	<u>48</u>	<u>10</u>	<u>3</u>	<u>78</u>
	2006	<u>17</u>	<u>48</u>	<u>10</u>	<u>3</u>	<u>78</u>

16.

2005
37 . . , 15%

17.

2008

25 .

25.

БЕЛЕЖКИ КЪМ ФИНАНСОВИТЕ ОТЧЕТИ
за годината, приключваща на 31 декември 2006

18.

31	2006	2005	:
	31	31	
	2006	2005	
	
	8	4	
	<u>3</u>	<u>5</u>	
	<u>11</u>	<u>9</u>	
66	.	(2005 :10	. .).

19.

31	2006	31	2005

	46		67
	12		17
	3		8
	<u>2</u>		<u>-</u>
	<u>63</u>		<u>92</u>
25.		10	. . (
10).			

20.

31	2006	31	2005

	73		90
	<u>2</u>		<u>13</u>
	<u>75</u>		<u>103</u>

21.

31	2006	2005
,	297	. .
	5%	3
		6 %.
25.		

БЕЛЕЖКИ КЪМ ФИНАНСОВИТЕ ОТЧЕТИ
за годината, приключваща на 31 декември 2006

22.

31	2006	31	2005

	194		171
	109		123
	96		70
	44		28
	31		40
	<u>44</u>		<u>43</u>
	<u>518</u>		<u>475</u>

25.

19

31	2006	31	2005

	13		9
	11		8
	<u>(6)</u>		<u>(4)</u>
	<u>18</u>		<u>13</u>
	15		11
	3		2

За заплати върху неизползван отпуск

За социални осигуровки върху неизползван отпуск

23.

2008

,
,
2006 2.93% 3

БЕЛЕЖКИ КЪМ ФИНАНСОВИТЕ ОТЧЕТИ
за годината, приключваща на 31 декември 2006

24.

2,300	,	'	230	.	.
			100	.	
		:			
					%
					50%
					45%
					<u>5%</u>
					<u>100%</u>

25.

	:
	,
	:
•	;
•	() ;
•	;
•	;
	.

