

ПЕТРОЛ АД

**ОДИТОРСКИ ДОКЛАД И
ФИНАНСОВИ ОТЧЕТИ**

31 декември 2004 година

ПЕТРОЛ АД

Съдържание

Одиторски доклад	<i>Стр. 2</i>
Финансови отчети към 31 декември 2004 година	<i>Стр. 4</i>
Бележки към финансовите отчети	<i>Стр. 9</i>

ОДИТОРСКИ ДОКЛАД

До акционерите на Петрол АД

1. Ние извършихме одит на неконсолидирания счетоводен баланс на Петрол АД (Дружеството) към 31 декември 2004 година и на свързаните с него неконсолидирани отчети за доходите, паричните потоци и промените в собствения капитал за годината, приключваща на тази дата. Отговорността за изготвянето на тези неконсолидирани финансови отчети се носи от ръководството на Дружеството. Нашата отговорност се свежда до изразяване на одиторско мнение върху тези неконсолидирани финансови отчети, основаващо се единствено на извършения от нас одит.


2. С изключение на посоченото в параграф 3 по-долу, нашият одит бе проведен в съответствие с професионалните изисквания на Международните одиторски стандарти. Тези стандарти налагат одитът да бъде планиран и проведен така, че да се убедим в разумна степен на сигурност доколко годишните неконсолидирани финансови отчети не съдържат съществени неточности, отклонения и несъответствия. Одитът включва проверка, на базата на тестове, на доказателствата относно сумите и оповестяванията, представени във финансовите отчети. Одитът също така включва оценка на прилаганите счетоводни принципи и съществените приблизителни счетоводни оценки, направени от ръководството, както и на цялостното представяне във финансовите отчети. Считаме, че извършеният от нас одит предоставя достатъчно разумна база изразеното от нас одиторско мнение.

3. Както е оповестено в бележка 4 към приложените неконсолидирани финансови отчети Дружеството е признало през 2004 приходи по сключен договор с контрагент (Контрагента) за доставка на горива. Тази сума включва увеличение на възнаграждението на Петрол АД по този договор с цел възстановяване на възникнали оперативни разходи и отстъпки, предоставени на клиенти, в размер на 17,901 хил. лв. Ръководството на Петрол АД счита, че сумата в размер на 17,901 хил. следва да се включи в изчисляването на възнаграждението по този договор и нетните му разчети с Контрагента. На нас не ни бяха предоставени документи или други доказателства, потвърждаващи съгласието от страна на този Контрагент с така направената корекция и следователно ние не сме в състояние да потвърдим валидността и оценката на приходите в размер на 17,901 хил. лв. В допълнение, ние не получихме потвърждение за неуреденото салдо с този Контрагент, представено като нетно задължение в размер на 7,143 хил. лв. към 31 декември 2004 година. На основание изложеното по-горе, ние не сме в състояние, посредством други алтернативни процедури, да потвърдим валидността, оценката и представянето на приходите от продажби, както и свързаните с тях задължения относно сделките с този Контрагент, представени в приложените неконсолидирани финансови отчети.

4. В резултат на това удостоверяваме, че с изключение на ефекта от корекциите, ако такива съществуват, които биха могли да бъдат определени като необходими, в случай че ние бяхме в състояние да се убедим относно валидността, оценката и представянето на приходите и нетните разчети относно сделките с този Контрагент, както е посочено в параграф 3 по-горе, неконсолидираните финансови отчети представят достоверно, във всички съществени аспекти финансовото състояние на Дружеството към 31 декември 2004 година, както и резултатите от неговата дейност, промяната в паричните потоци и собствения капитал за годината, приключваща на тази дата, в съответствие с Международните стандарти за финансово отчитане.

5. Без да изразяваме повече резерви, обръщаме внимание на това, че в неконсолидираните финансови отчети на Дружеството, изготвени в съответствие с Международните стандарти за финансово отчитане за годината, приключваща на 31 декември 2003 година са представени машини и съоръжения с балансова стойност към 31 декември 2003 година в размер на 2,212 хил. лв., които са неопериращи. Тези дълготрайни активи са били представени по тяхната историческа стойност, която би могла да се различава от възстановимата им стойност, поради което нашият одиторски доклад от 25 март 2004 година върху неконсолидираните финансови отчети на Дружеството към 31 декември 2003 година, включваше резерва относно тяхното достоверно представяне. Както е оповестено в бележка 14 към приложените неконсолидирани финансови отчети, през 2004 година тези машини и съоръжения са обезценени.

Deloitte Audit
Делойт Одит ООД


Силвия Пенева
Управител
Регистриран одитор



31 март 2005 г.
София

Финансови отчети
към 31 декември 2004 година

ОТЧЕТ ЗА ДОХОДИТЕ

За годината приключваща на 31 декември 2004 година


	Бележка	31 декември 2004 Хил. лв.	31 декември 2003 Хил. лв.
Приходи от продажби	4	485,262	356,071
Себестойност на продажбите	5	<u>(390,414)</u>	<u>(286,490)</u>
Разходи за персонала	6	(22,610)	(21,943)
Разходи за външни услуги	7	(21,308)	(21,511)
Амортизация	8	(19,352)	(17,405)
Материали и консумативи	9	(5,781)	(5,651)
Други разходи за дейността	10	<u>(4,195)</u>	<u>(2,386)</u>
Печалба от дейността		21,602	685
Финансови приходи/(разходи), нетно	11	(6,270)	755
Приходи от инвестиции	12	<u>2,816</u>	<u>1,391</u>
Печалба преди облагане с данъци		18,148	2,831
Данък върху печалбата	13	<u>(3,670)</u>	<u>(563)</u>
Нетна печалба за периода		<u>14,478</u>	<u>2,268</u>
Доход на акция (лв.)	26	0.13	0.02

Тези финансови отчети са одобрени от името на Петрол АД от:


Светослав Йорданов
Изпълнителен директор

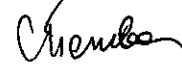
31 март 2005 година




Красимир Николов
Главен счетоводител



Одитор:



(Бележките от 9 страница до 38 страница са неразделна част от тези финансови отчети)

31/03/2005

БАЛАНС

Към 31 декември 2004 година

	Бележка	31 декември 2004	31 декември 2003
		Хил. лв.	Хил. лв.
Дългосрочни активи			
Дълготрайни материални активи	14	205,803	210,369
Инвестиции	15	28,400	111,617
Инвестиционни имоти	16	18,312	19,550
Дълготрайни нематериални активи	14	1,426	2,117
Положителна репутация		-	16
Общо дългосрочни активи		<u>253,941</u>	<u>343,669</u>
Краткосрочни активи			
Търговски и други вземания, нетно	17	44,479	34,328
Материали и стоки	18	23,474	26,634
Финансови активи на разположение за продажба	19	16,297	13,893
Парични средства и еквиваленти	20	4,304	8,926
Общо краткосрочни активи		<u>88,554</u>	<u>83,781</u>
Краткосрочни задължения			
Търговски и други задължения	21	46,285	146,471
Краткосрочни заеми	22	19,703	17,538
Провизии	23	1,100	1,110
Задължения по финансов лизинг	24	31	37
Общо краткосрочни задължения		<u>67,119</u>	<u>165,156</u>
Дългосрочни задължения			
Дългосрочни заеми	22	57,611	55,552
Облигационен заем	22	14,785	14,785
Отсрочени данъчни пасиви	13	9,224	12,989
Задължения по финансов лизинг	24	76	110
Общо дългосрочни задължения		<u>81,696</u>	<u>83,436</u>
Нетни активи		<u>193,680</u>	<u>178,858</u>
Капитал и резерви			
Основен капитал	25	109,250	109,250
Преоценъчен резерв		58,529	57,692
Резерви		9,005	8,681
Натрупана печалба		16,896	3,235
Общо капитал и резерви		<u>193,680</u>	<u>178,858</u>

Тези финансови отчети са одобрени от името на Петрол АД от:

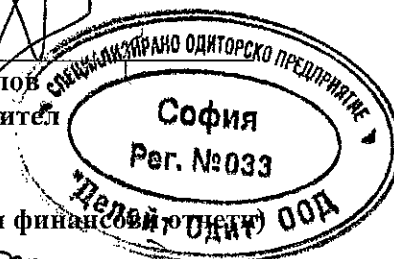
Светослав Йорданов
Изпълнителен директор

31 март 2005 година

(Бележките от 9 страница до 38 страница са неразделна част от тези финансови отчети)



Красимир Николов
Главен счетоводител



Одитор: *Светослав Йорданов*

ОТЧЕТ ЗА ПАРИЧНИТЕ ПОТОЦИ

За годината приключваща на 31 декември 2004 година

	31 декември 2004 Хил. лв.	31 декември 2003 Хил. лв.
Парични потоци от основна дейност		
Постъпления от клиенти и други контрагенти	611,688	410,589
Плащания към доставчици и други контрагенти	(561,841)	(391,134)
Плащания към персонал, нетно	<u>(21,928)</u>	<u>(20,855)</u>
Парични потоци от основна дейност	27,919	(1,400)
Платени данъци върху печалбата	<u>(769)</u>	<u>(2,127)</u>
Нетни парични потоци от основна дейност	<u>27,150</u>	<u>(3,527)</u>
Парични потоци от инвестиционна дейност		
Закупуване на дълготрайни активи	(34,913)	(34,370)
Придобиване на финансови активи на разположение за продажба	(2,029)	(766)
Постъпления от продажби на дълготрайни активи	8,684	383
Постъпления от продажба на финансови активи	23,181	21,042
Плащания по предоставени депозити	(25,518)	
Получени дивиденди	3,079	1,103
Придобиване на дъщерни предприятия	-	<u>(14,096)</u>
Нетни парични потоци от инвестиционна дейност	<u>(27,516)</u>	<u>(26,704)</u>
Парични потоци от финансова дейност		
Постъпления от заеми	241,705	351,140
Постъпления от емисия на облигации	-	14,997
Изплащане на заеми	(237,313)	(326,665)
Изплатени лихви	(6,574)	(2,619)
Изплатени дивиденди	(2,169)	-
Други постъпления/плащания от фин.дейност	<u>128</u>	<u>-</u>
Нетни парични потоци от финансова дейност	<u>(4,223)</u>	<u>36,853</u>
Нетно увеличение/(намаление) на паричните средства и еквиваленти	(4,589)	6,622
Парични средства и еквиваленти в началото на периода	8,926	2,987
Изменения във валутните курсове	<u>(33)</u>	<u>(683)</u>
Парични средства и еквиваленти в края на периода	<u>4,304</u>	<u>8,926</u>


Тези финансови отчети са одобрени от името на Петрол АД от:

Светослав Йорданов
Изпълнителен директор

31 март 2004 година

(Бележките от 9 страница до 38 страница са неразделна част от тези финансови отчети)

Красимир Николов
Главен счетоводител



Одитор:

Светослав

ОТЧЕТ ЗА ИЗМЕНЕНИЯТА В КАПИТАЛА

За годината приключваща на 31 декември 2004 година

	Основен капитал Хил. лв.	Общи резерви Хил. лв.	Преоценъчен резерв Хил. лв.	Неразпределена печалба Хил. лв.	Общо Хил. лв.
Салдо на 1 януари 2003 година	<u>1.884</u>	<u>52,738</u>	<u>55,781</u>	<u>63,309</u>	<u>173,712</u>
Увеличение на регистрирания капитал за сметка на резервите	107,366	(44,057)	-	(63,309)	-
Преоценъчен резерв на отписани дълготрайни активи	-	-	(967)	967	-
Отсрочени данъци върху преоценъчния резерв	-	-	2,878	-	2,878
Нетна печалба за периода	-	-	-	2,268	2,268
Салдо на 01 януари 2004 година	<u>109,250</u>	<u>8,681</u>	<u>57,692</u>	<u>3,235</u>	<u>178,858</u>
Разпределени дивиденди				(2,185)	(2,185)
Разпределение на печалбата в резерви		323	-	(323)	-
Преоценъчен резерв на отписани дълготрайни активи	-	-	(1,691)	1,691	-
Обезценка на дълготрайни активи			(606)		(606)
Отсрочени данъци върху преоценъчния резерв	-	-	3,134	-	3,134
Други изменения в собствения капитал		1			1
Нетна печалба за периода	-	-	-	14,478	14,478
Салдо на 31 декември 2004 година	<u>109,250</u>	<u>9,005</u>	<u>58,529</u>	<u>16,896</u>	<u>193,680</u>


Тези финансови отчети са одобрени от името на Петрол АД от:


Светослав Йорданов
Изпълнителен директор

31 март 2005 година




Красимир Николов
Главен счетоводител



(Бележките от 9 страница до 38 страница са неразделна част от тези финансови отчети)

Одитор:



Бележки към финансовите отчети

БЕЛЕЖКИ КЪМ ФИНАНСОВИТЕ ОТЧЕТИ

За годината приключваща на 31 декември 2004 година

1. ОБЩА ИНФОРМАЦИЯ

Петрол АД (Дружеството) е акционерно дружество регистрирано в София. Въз основа на приватизационен договор от 1999 година, 51% от акциите на Дружеството са закупени от Нафтекс Петрол АД. Към датата на баланса мажоритарен собственик на Петрол АД е Петрол Холдинг АД със 83.44% участие в капитала. Останалата част от акциите на Дружеството са притежание на други юридически лица, държавата - чрез Министерството на икономиката и индивидуални акционери.

В сила от 1 юли 1998 година, Петрол АД е регистрирано като публична компания в публичния регистър на Комисията за финансов надзор.

Основният предмет на дейност на Петрол АД е търговия на дребно с петролни продукти и непетролни стоки и услуги. Дружеството е една от най-старите търговски компании в България и притежава най-голямата верига бензиностанции в страната. През 2004 година, Дружеството осъществява дейността си посредством 450 бензиностанции, разположени на територията на цялата страна. Общият брой на персонала към 31 декември 2004 и 2003 година възлиза съответно на 3,561 и 3,544 души.

2. БАЗА ЗА ИЗГОТВЯНЕ НА ФИНАНСОВИЯ ОТЧЕТ**2.1. Обща информация**

Финансовите отчети на Дружеството към 31 декември 2004 година са изготвени, във всички съществени аспекти, в съответствие с изискванията на Международните Стандарти за Финансово Отчитане (МСФО) и разясненията, приети от Комитета по Международни Счетоводни Стандарти (МСС) и утвърдени от Министерския съвет на Република България.

Настоящите финансови отчети са изготвени при спазване на принципа на историческата цена и не представляват консолидирани отчети по смисъла на чл. 37 ал. (2) от Закона за счетоводството. Дружеството също така изготвя и публикува консолидирани финансови отчети съгласно изискванията на МСС 27 – Консолидирани финансови отчети и отчитане на инвестициите в дъщерни предприятия и Закона за счетоводството.

2.2. Отчетна валута

Съгласно изискванията на българското счетоводно законодателство Дружеството води счетоводство и съставя финансовите си отчети в националната валута на Република България - български лев. От 1 януари 1999 година българският лев е с фиксиран курс към еврото в съотношение 1.95583 лева за 1 евро.

Настоящите финансови отчети са съставени в хиляди лева (хил. лв.).

БЕЛЕЖКИ КЪМ ФИНАНСОВИТЕ ОТЧЕТИ

За годината приключваща на 31 декември 2004 година

2.3. Дъщерни дружества

Дъщерно дружество е юридическо лице, което се контролира от Дружеството-майка. Контрол е властта да се управлява финансовата и оперативна политика на дъщерното дружество с оглед извличането на изгоди от дейността му.

Към 31 декември 2004 и 2003 година Дружеството притежава пряко:

Дъщерно дружество	Основна дейност	Инвестиция към 31 декември 2004	Инвестиция към 31 декември 2003
Петрол Транс Експрес ЕООД	Транспортни услуги	100.0%	100.0%
Петрол Техника ЕООД	Сервиз и поддръжка на бензиностанции	100.0%	100.0%
Петрол Сторидж ЕООД	Съхранение на горива	100.0%	100.0%
Петрол Трейд ЕООД	Търговска дейност	100.0%	100.0%
БПИ ЕАД	Търговия с горива и наем на собственост	100.0%	100.0%
Нафтекс Петрол ООД	Търговия с горива на едро	100.0%	100.0%
Петрол Карт Сервиз ЕООД	Търговия на горива чрез магнитни карти	100.0%	50%
Транслото АД	Лотария	99.9%	99.9%
Еврокапитал България АД	Инвестиционна дейност	99.8%	99.8%
Вратцата ООД	Почивна дейност	99.4%	99.4%
Трансат АД	Поддръжка и трансфер на данни чрез сателит	-	98.0%
Транс Телеком ООД	Телекомуникационни услуги	-	95.0%

В настоящите финансови отчети инвестициите в дъщерни дружества са представени по цена на придобиване.

През юли 2004 година, Петрол АД придобива 100% от капитала на Петрол Карт Сервиз ЕООД. В предишни периоди, това дъщерно дружество е било съвместно дружество на Петрол АД и Унион Танк Германия. Цената на придобиване на 50% от капитала на Петрол Карт Сервиз ЕООД е 509 хил. лв.

Като резултат от предприетата политика за реорганизация на дружествата в рамките на Петрол Холдинг АД, в предишни периоди Управителният съвет на Петрол АД е взел решение за продажбата на Транслото АД, Еврокапитал България АД, Вратцата ООД, Трансат АД, Транс Телеком ООД и Петрол Карт сервиз ЕООД. Към 31 декември 2004 година Дружеството ефективно се е освободило от инвестициите си в Трансат АД и Транс Телеком ООД, които са прехвърлени към Трансхолд АД – дъщерно дружество на мажоритарния акционер на Петрол АД по цена на придобиване. В резултат от тези сделки Петрол АД не е генерирал загуби. Останалите дружества за които има решение за тяхната продажба, в настоящите финансови отчети са представени като финансови активи на разположение за продажба (виж също бележка 20).

БЕЛЕЖКИ КЪМ ФИНАНСОВИТЕ ОТЧЕТИ

За годината приключваща на 31 декември 2004 година

2.4. Асоциирани дружества

Асоциирано дружество е юридическо лице, в което Дружеството упражнява значително влияние. Значително влияние е правото на участие при вземането на решения, свързани с финансовата и оперативната политика на дружеството в което е инвестирано, но не и контрол върху тази политика.

В настоящите финансови отчети инвестициите в асоциирани дружества са представени по цена на придобиване.

Към 31 декември 2004 и 2003 година Петрол АД има следните инвестиции в асоциирани дружества:

Асоциирано дружество	Основна дейност	Инвестиция към 31 декември 2004	Инвестиция към 31 декември 2003
Петрол Инженеринг АД	Сервиз на фискални системи за бензиностанции	40.0%	40.0%
Варна Бизнес Сървисиз ООД	Обучение на кадри, консултации и хотелиерство	36.7 %	-
Петрол Карт Сервиз ООД	Търговия на горива чрез магнитни карти	-	50.0%

През март 2004 година, Дружеството участва в увеличението на капитала на Варна Бизнес Сървисиз ООД – дъщерно дружество на мажоритарния акционер на Петрол АД, чрез апортна вноска на дълготрайни материални активи с балансова стойност към 31 март 2004 година в размер на 2,184 хил. лв. Стойността на инвестицията на Петрол АД е определена от вещи лица назначени от съда и възлиза на 2,205 хил. лв.

2.5. Чуждестранна валута

Сделките в чуждестранна валута се вписват първоначално като към сумата на чуждестранната валута се прилага централния курс на Българска Народна Банка (БНБ) към датата на сделката. Курсовите разлики, възникващи при уреждането на тези парични позиции или при отчитането на тези парични позиции при курсове, различни от тези, по които са били заведени, се отчитат като финансови приходи или финансови разходи за периода, в който възникват. Финансовите инструменти в чуждестранна валута към 31 декември 2004 година са оценени в настоящите финансови отчети по заключителния курс на БНБ.

Заключителният курс на българския лев към щатския долар за периода за който са съставени настоящите финансови отчети е както следва:

31 декември 2004 година: \$ 1 = 1.43589 лв.

31 декември 2003 година: \$ 1 = 1.54856 лв.

БЕЛЕЖКИ КЪМ ФИНАНСОВИТЕ ОТЧЕТИ

За годината приключваща на 31 декември 2004 година

2.6. Счетоводни предположения и приблизителни счетоводни оценки

Приложението на Международните стандарти за финансово отчитане изисква от ръководството да прилага някои счетоводни предположения и приблизителни счетоводни оценки при изготвяне на финансовите отчети и при определяне стойността на някои от активите, пасивите, приходите и разходите. Всички те са извършени на основата на най-добрата преценка, която е направена от ръководството към датата на изготвянето на финансовите отчети. Действителните резултати биха могли да се различават от представените в настоящите финансови отчети.

3. СЧЕТОВОДНИ ПОЛИТИКИ**3.1. Материални и нематериални дълготрайни активи**

Дълготрайните материални активи са оценени по цената на придобиване, образувана от покупната им стойност и допълнителните разходи, извършени по придобиването им, намалена с размера на начислената амортизация и евентуалната загуба от обезценка или по преоценена стойност.

Дълготрайните нематериални активи са оценени по цената на придобиване, образувана от покупната им стойност и допълнителните разходи, извършени по придобиването им и намалени с размера на начислената амортизация и загубата от обезценка.

Разходите за придобиване на дълготрайни материални активи са оценени по цената на придобиване, образувана от покупната им стойност и допълнителните разходи, извършени по придобиването им и намалени с размера на загубата от обезценка.

Амортизациите на дълготрайните материални и нематериални активи са начислявани като е използван линейния метод, при следните амортизационните норми:

Сгради	4%
Машини и оборудване	4%, 30% и 50%
Транспортни средства	10% и 25%
Стопански инвентар	15%
Дълготрайни нематериални активи	15% и 50%

За новопридобитите активи амортизации се начисляват от месеца, следващ месеца на придобиването или въвеждането им в употреба.

Последващи разходи свързани с отделен дълготраен материален актив се капитализират, ако е вероятно Дружеството да има икономическа изгода над тази от първоначално оценената стандартна ефективност на съществуващия актив. Всички други последващи разходи се признават като разход за периода, през който са направени.

Дълготрайните активи придобити по схемата на финансов лизинг се амортизират на базата на техния полезен срок на използване или на базата на срока на финансовия лизинг, ако той е по-кратък.

Резултатът от освобождаването от даден актив представлява разликата между неговата балансова стойност към датата на освобождаване и евентуалните приходи във връзка с това, и се признава в отчета за доходите за периода на освобождаване.

БЕЛЕЖКИ КЪМ ФИНАНСОВИТЕ ОТЧЕТИ

За годината приключваща на 31 декември 2004 година

3.2. Инвестиционни имоти

Инвестиционен имот е имот (земя, сграда или част от сграда, или и двете), държан от Дружеството за получаване на приходи от наем или за увеличаване стойността на капитала, или и за двете.

В настоящия финансов отчет, инвестиционните имоти са представени по цена на придобиване минус всички натрупани амортизации и загуби от обезценка.

За имотите, които частично се използват в основаната дейност на Дружеството и частично – за отдаване под наем, и не съществува възможност тези части да се отчитат поотделно, ръководството е приело да ги представя съгласно изискванията на МСС 16 – Имоти, машини, съоръжения и оборудване.

Амортизацията на инвестиционните имоти са начислявани като е използван линейния метод, при следните амортизационните норми:

Сгради	4%
Оборудване	30%
Стопански инвентар	15%

3.3. Обезценка

Към датата на съставяне на всеки финансов отчет, Дружеството прави оценка дали има признаци, че стойността на даден актив е намаляла. Ако има такива признаци, Дружеството изчислява възстановимата стойност на актива с цел да установи размера на обезценката му (ако има такава). Когато не е възможно да се изчисли възстановимата стойност на отделния актив, Дружеството определя възстановимата стойност на обекта, генериращ парични постъпления, към който активът принадлежи.

Възстановимата стойност е по-високата сума от нетната продажна цена на даден актив и стойността му в употреба.

Когато възстановимата стойност на даден актив (или на обект генериращ парични постъпления) е по-ниска от преносната му стойност, последната се намалява до размера на възстановимата стойност. Загубата от обезценка се признава веднага като разход в отчета за доходите, освен ако активът се отчита по преоценена стойност, в който случай загубата от обезценката се отразява като намаление на преоценъчния резерв.

В случай на възстановяване на загубата от обезценка, преносната стойност на актива (или на обекта генериращ парични постъпления) се увеличава до променената му възстановима стойност. Това увеличение не може да доведе до преносна стойност която е по-голяма от преносната стойност, която би била определена при положение, че в предходни периоди не е била признавана загуба от обезценка за дадения актив. Възстановяването на загуба от обезценка се признава веднага като приход в отчета за доходите, освен ако активът се отчита по преоценена стойност, в който случай възстановяването на загубата от обезценката се отразява като увеличение на преоценъчния резерв.

БЕЛЕЖКИ КЪМ ФИНАНСОВИТЕ ОТЧЕТИ

За годината приключваща на 31 декември 2004 година

3.4. Инвестиции

Инвестициите в дъщерни и асоциирани дружества са оценени по цена на придобиване, коригирана с евентуална загуба от обезценка, в съответствие с МСС 27 – Консолидирани финансови отчети и отчитане на инвестициите в дъщерни предприятия и МСС 28 – Отчитане на инвестициите в асоциирани предприятия.

3.5. Материали и стоки

Материалите и стоките се оценяват по по-ниската от цената на придобиване или нетната реализируема стойност. Цената на придобиване включва покупната цена, транспортни и митнически разходи и други подобни разходи. Нетната реализируема стойност е предполагаемата продажна цена, минус разходите, които са необходими за осъществяване на продажбата. При тяхното потребление, материалите и стоките се оценяват по следните методи:

Нефт	- Конкретно определена цена на доставката
Горива и други стоки	- Среднопретеглена цена
Материали	- Среднопретеглена цена

3.6. Финансови инструменти

Финансовите активи и пасиви се признават в счетоводния баланс единствено когато Дружеството стане страна в договорните условия на инструмента.

3.6.1. Търговски и други вземания

Краткосрочните вземания са представени по тяхната амортизирана стойност. На база на преглед на вземанията към края на всеки отчетен период се извършва преценка за загубите от обезценка и несъбираемост.

3.6.2. Парични средства и еквиваленти

Паричните средства за целите на съставянето на отчета за паричния поток включват неблокираните парични средства в брой и по банкови сметки.

3.6.3. Търговски и други задължения

Краткосрочните задължения са оценени по тяхната амортизирана стойност.

3.6.4. Финансови активи на разположение за продажба

При първоначалното им признаване, финансовите активи на разположение за продажба се оценяват по себестойност, а в последствие се преоценяват по справедлива стойност, с изключение на тези, за които не съществуват котировки на пазарна цена и за които други методи за разумно определяне на справедливата стойност са неприложими. Финансовите активи на разположение за продажба, за които не е възможно определянето на справедлива стойност се отчитат по цена на придобиване, коригирана с евентуална загуба от обезценка.

БЕЛЕЖКИ КЪМ ФИНАНСОВИТЕ ОТЧЕТИ

За годината приключваща на 31 декември 2004 година

3.6. Финансови инструменти (Продължение)**3.6.5. Заеми**

Краткосрочните и дългосрочни заеми се оценяват по тяхната амортизирана стойност. Всички финансови разходи, в т.ч. и директните разходи по привличането на заема, се включват в отчета за доходите по метода на начислението, на базата на ефективния лихвен процент. Когато тези разходи не са ефективно погасени в периода в който са начислени, те се прибавят към стойността на заема за който се отнасят.

3.6.6. Оценка и управление на риска***Лихвен риск***

Информация за падежите и ефективните лихвени проценти на отпуснатите на Дружеството кредити е представена в бележка 22 към настоящите финансови отчети. Лихвените проценти по отпуснатите на Дружеството кредити са обвързани с EUROLIBOR и SOFIBOR, а облигационният заем емитиран от Петрол АД е с фиксирана лихва. Това би изложило Дружеството на лихвен риск при значително нарастване на променливите лихвени проценти и/или при съществено намаление на фиксираната лихва. Дружеството не използва специални инструменти за хеджиране на лихвения риск, но Ръководството счита, че вероятността от негативна промяна на лихвените проценти е минимална и лихвеният риск на който е изложено Дружеството като цяло е незначителен.

Валутен риск

Дружеството е страна по кредити и осъществява сделки в чуждестранна валута, поради което е изложено на риск, свързан с възможните промени на валутния курс на щатския долар. Дружеството не използва специални финансови инструменти за хеджиране на риска, но е в достатъчна степен застраховано срещу него, тъй като националната валута е фиксирана към еврото (виж също бележка 2.4), а рискът от съществена девалвация на еврото спрямо щатския долар е минимален.

3.6. Финансови инструменти (Продължение)***Кредитен риск***

Финансовите активи, които потенциално излагат Дружеството на кредитен риск, са предимно вземания по продажби. Основно Дружеството е изложено на кредитен риск, в случай че клиентите не изплатят своите задължения. Политиката на Дружеството в тази област е насочена към осъществяване предимно на продажби на стоки и услуги в брой, както и на продажби на разсрочено плащане на клиенти с подходяща кредитна репутация.

Кредитният риск на паричните средства по банкови сметки е минимален, тъй като Дружеството работи само с местни и чуждестранни банки с висок кредитен рейтинг.

БЕЛЕЖКИ КЪМ ФИНАНСОВИТЕ ОТЧЕТИ
За годината приключваща на 31 декември 2004 година**3.7. Лизинг**

Активите придобити чрез финансов лизинг се признават по по-ниската от тяхната справедлива стойност към датата на придобиване или по настоящата стойност на минималните лизингови плащания. Съществуващото задължение към лизингодателя се включва в баланса на Дружеството като задължение по финансов лизинг.

Лизинговите плащания се разделят на лихвени плащания и плащания по главницата така, че да се получи постоянен лихвен процент върху остатъчното задължение по лизинга.

Финансовият лизинг поражда амортизационен разход за амортизируемите активи, както и финансов разход за всеки отчетен период. Амортизационната политика по отношение на амортизируемите наети активи е съобразена с тази по отношение на собствените амортизируеми активи.

3.8. Приходи и разходи за бъдещи периоди

Приходите и разходите за бъдещи периоди представляват приходи и разходи които са платени авансово в текущия но се отнасят за бъдещи отчетни периоди – реклама, застраховки, абонамент, наеми и т.н.

3.9. Данък върху печалбата

Данъкът върху печалбата представлява сумата от текущия данък върху печалбата и отсрочените данъци.

Текущият данък върху печалбата се определя въз основа на облагаемата (данъчна) печалба за периода като се прилага ефективната данъчна ставка съгласно данъчното законодателство към датата на съставяне на финансовите отчети.

Отсрочени данъчни пасиви се признават и за всички облагаеми временни разлики свързани с инвестиции в дъщерни и асоциирани предприятия, освен в случаите когато Дружеството е в състояние да контролира времето разположение на възстановяването на временната разлика или има вероятност временната разлика да не бъде възстановена в обозримо бъдеще.

Отсрочените данъци са сумите на дължимите (възстановими) данъци върху печалбата за бъдещи периоди по отношение на облагаемите (намаляеми) временни разлики. Временните разлики са разликите между отчетната стойност на един актив или пасив в баланса и неговата данъчна основа. Отсрочените данъци върху печалбата се изчисляват чрез прилагането на балансовия пасивен метод. Отсрочените данъчни пасиви се изчисляват за всички облагаеми временни разлики, докато отсрочените данъчни активи за намаляемите временни разлики се признават само ако има вероятност за тяхното обратно проявление и ако Дружеството ще е в състояние в бъдеще да генерира достатъчно печалба, от която те да могат да бъдат приспаднати. Отсрочени данъчни активи и пасиви не се признават, ако временните разлики възникват от положителна репутация, за която амортизацията не се признава за данъчни цели или от първоначално признаване на актив или пасив при операция която не е бизнескомбинация и която не е засягала нито счетоводната, нито данъчната печалба.

БЕЛЕЖКИ КЪМ ФИНАНСОВИТЕ ОТЧЕТИ

За годината приключваща на 31 декември 2004 година

3.9. Данък върху печалбата (Продължение)

Към датата на съставяне на финансовия отчет, Дружеството преразглежда текущата стойност на отсрочените данъчни активи и намалява тяхната стойност ако прецени, че в бъдеще няма да генерира достатъчна печалба, от която те да бъдат приспаднати.

Отсрочените данъчни активи и пасиви се изчисляват като се прилага предполагаемата данъчна ставка за периода в който те ще се реализират или погасят, съгласно информацията с която Дружеството разполага към момента на съставяне на финансовия отчет. Отсрочените данъци се признават в отчета за доходите, освен в случаите когато възникват във връзка с балансово перо, което се отразява директно в собствения капитал на Дружеството. В този случай и отложеният данък се посочва директно за сметка на това перо (в капитала), без да намира отражение в отчета за доходите.

Отсрочените данъчни активи и пасиви се посочват нетно, ако подлежат на единен режим на облагане.

Съгласно действащото към момента на съставяне на настоящите финансови отчети данъчно законодателство, данъчните ставки които следва да се прилагат при изчисляване на отсрочените данъчни задължения на Дружеството са следните:

	2005 година	2004 година	2003 година
Корпоративен данък (данък печалба)	15.0 %	19.5 %	23.5 %

3.10. Признаване на приходи и разходи

Приходите и разходите са начислявани в момента на тяхното възникване, независимо от паричните постъпления и плащания. Отчитането им се извършва при спазване на изискването за причинна и стойностна връзка между тях.

Приходите и разходите за лихви се начисляват текущо, на база на ефективния лихвен процент и сумата на вземането или задължението за което се отнасят.

Приходите от дялово участие се признават, когато се установи правото на Дружеството да получи този приход.

3.11. Разходи по заеми

Всички разходи по заеми се признават в отчета за доходите текущо на базата на начислението, за периода за който се отнасят.

БЕЛЕЖКИ КЪМ ФИНАНСОВИТЕ ОТЧЕТИ

За годината приключваща на 31 декември 2004 година

4. ПРИХОДИ ОТ ПРОДАЖБИ

Приходите от продажби са както следва:

	31 декември 2004	31 декември 2003
	Хил. лв.	Хил. лв.
Приходи от продажби на стоки	432,588	321,892
Приходи от продажби на услуги	35,860	22,248
Приходи от продажби на материали и дълготрайни активи	9,758	383
Приходи от наеми	3,578	5,161
Приходи от отдаване под наем на инвестиционни имоти	1,891	1,912
Приходи от продажба на продукция	1,338	1,706
Приходи от други продажби	<u>249</u>	<u>2,769</u>
Общо	<u>485,262</u>	<u>356,071</u>

Към 31 декември 2004 година Дружеството е признало приходи по сключен договор с контрагент за доставка на горива (Контрагента) на стойност 41,170 хил. лв. Тази сума включва корекция в намаление на прихода в размер на 4,038 хил. лв., в изчислението на която е включено завишение на възнаграждение на Петрол АД по този договор с цел възстановяване на възникнали оперативни разходи и отстъпки предоставени на клиенти, в размер на 17,901 хил. лв. Ръководството на Петрол АД счита, че сумата в размер на 17,901 хил. следва да се включи в изчисляването на възнаграждението му по този договор и нетните му разчети с Контрагента на стойност 7,143 хил. лв. към 31 декември 2004 година, представени в баланса на Дружеството като част от търговските му задължения. Към датата на издаване на настоящите финансови отчети Дружеството е в процес на преговори за постигане на съгласие относно потвърждението на корекцията от 17,901 хил. лв. В случай, че не бъде постигнато споразумение, тази корекция ще се наложи да бъде сторнирана, съответно ще бъдат намалени приходите, печалбите преди данъци и натрупаните печалби и ще се увеличат задълженията към доставчици с 17,901 хил. лв.

Приходите от продажби на стоки се състоят от:

	31 декември 2004	31 декември 2003
	Хил. лв.	Хил. лв.
Бензин А95 Н	135,536	91,782
Дизелово гориво	132,360	80,240
Бензин А92 Н	98,190	96,615
Газ пропан-бутан	32,970	20,360
Масла и други стоки по бензиностанциите	24,321	19,345
Бензин А98 Н	6,285	6,785
Промислено и котелно гориво	2,643	6,495
Нефт	<u>283</u>	<u>270</u>
Общо	<u>432,588</u>	<u>321,892</u>

БЕЛЕЖКИ КЪМ ФИНАНСОВИТЕ ОТЧЕТИ

За годината приключваща на 31 декември 2004 година

5. СЕБЕСТОЙНОСТ НА ПРОДАЖБИТЕ

Себестойността на продадените видове стоки е както следва:

	31 декември 2004 Хил. лв.	31 декември 2003 Хил. лв.
Себестойност на продадените стоки	388,105	286,283
Себестойност на продадените материали и дълготрайни активи	<u>2,309</u>	<u>207</u>
Общо	<u>390,414</u>	<u>286,490</u>

Себестойността на продадените стоки се състои от:

	31 декември 2004 Хил. лв.	31 декември 2003 Хил. лв.
Бензин А95 Н	122,094	81,834
Дизелово гориво	119,405	69,140
Бензин А92 Н	88,951	87,049
Газ пропан-бутан	27,170	17,358
Масла и други стоки по бензиностанциите	22,078	19,228
Бензин А98 Н	5,575	5,711
Промислено и котелно гориво	2,550	5,694
Нефт	<u>282</u>	<u>269</u>
Общо	<u>388,105</u>	<u>286,283</u>

6. РАЗХОДИ ЗА ПЕРСОНАЛА

Разходите за персонала включват:

	31 декември 2004 Хил. лв.	31 декември 2003 Хил. лв.
Заплати	16,438	15,517
Социални осигуровки	5,021	5,052
Безплатна храна	1,112	1,120
Рекреационни и спортни дейности	26	29
Социални помощи, транспорт и други разходи	12	19
Лекарства и медицинско обслужване	<u>1</u>	<u>206</u>
Общо	<u>22,610</u>	<u>21,943</u>

БЕЛЕЖКИ КЪМ ФИНАНСОВИТЕ ОТЧЕТИ
За годината приключваща на 31 декември 2004 година

7. РАЗХОДИ ЗА ВЪНШНИ УСЛУГИ

Разходите за външни услуги се състоят от:

	31 декември 2004	31 декември 2003
	Хил. лв.	Хил. лв.
Ремонт на дълготрайни активи	5,384	4,437
Транспортни услуги	2,576	1,080
Телефон, факс и други подобни	2,523	1,375
Охрана	2,111	2,278
Консултации	2,019	4,704
Държавни и общински такси	1,958	2,419
Инкасо	1,553	1,134
Наем на сгради и автомобили	1,471	1,636
Застраховки	469	768
Реклама	212	579
Други разходи	<u>1,032</u>	<u>1,101</u>
Общо	<u>21,308</u>	<u>21,511</u>

8. АМОРТИЗАЦИЯ

Разходите за амортизация включват:

	31 декември 2004	31 декември 2003
	Хил. лв.	Хил. лв.
Амортизация на дълготрайни материални активи	17,294	14,732
Амортизация на инвестиционните имоти	1,317	1,340
Амортизация на дълготрайни нематериални активи	736	1,327
Амортизация на положителната репутация	<u>5</u>	<u>6</u>
Общо	<u>19,352</u>	<u>17,405</u>

Завишението на разходите за амортизация през 2004 година в сравнение с 2003 година се дължи на значителните по размер инвестиции в резултат от изпълнението на приетата инвестиционна програма на Дружеството, довели до увеличение на стойността на дълготрайните материални и активи.

БЕЛЕЖКИ КЪМ ФИНАНСОВИТЕ ОТЧЕТИ
За годината приключваща на 31 декември 2004 година

9. МАТЕРИАЛИ И КОНСУМАТИВИ

Разходите за материали и консумативи се състоят от:

	31 декември 2004	31 декември 2003
	Хил. лв.	Хил. лв.
Електроенергия	2,477	2,296
Офис консумативи	1,417	1,084
Работно облекло	500	759
Водоснабдяване	348	377
Горива	200	230
Резервни части	125	139
Отопление	74	169
Други разходи	<u>640</u>	<u>597</u>
Общо	<u>5,781</u>	<u>5,651</u>

10. ДРУГИ РАЗХОДИ ЗА ДЕЙНОСТТА

Другите разходи за дейността включват:

	31 декември 2004	31 декември 2003
	Хил. лв.	Хил. лв.
Обезценка на активи	2,566	151
Еднократни данъци	442	629
Бракувани стоки и дълготрайни активи	393	636
Командировки	212	315
Данък сгради и МПС	211	204
Представителни мероприятия	184	109
Лиспи на активи	10	62
Други разходи	<u>177</u>	<u>280</u>
Общо	<u>4,195</u>	<u>2,386</u>

11. ФИНАНСОВИ ПРИХОДИ/(РАЗХОДИ), НЕТНО

	31 декември 2004	31 декември 2003
	Хил. лв.	Хил. лв.
Нетен ефект от промяна във валутните курсове	160	3,382
Разходи за лихви	(6,424)	(2,545)
Приходи от лихви	213	302
Други финансови разходи, нетно	<u>(219)</u>	<u>(384)</u>
Общо	<u>(6,270)</u>	<u>755</u>

БЕЛЕЖКИ КЪМ ФИНАНСОВИТЕ ОТЧЕТИ

За годината приключваща на 31 декември 2004 година

12. ПРИХОДИ ОТ ИНВЕСТИЦИИ

Приходите от инвестиции представляват получените дивиденди и извършени инвестиционни сделки от следните дружества:

	31 декември 2004 Хил. лв.	31 декември 2003 Хил. лв.
Еврокапитал България АД	1,754	1,102
Петрол Карт Сервиз ООД	1,036	289
Варна Бизнес Сървисиз ООД	<u>26</u>	<u>-</u>
Общо	<u>2,816</u>	<u>1,391</u>

13. ДАНЪК ВЪРХУ ПЕЧАЛБАТА

Разходът за данък върху печалбата в отчета за доходите е както следва:

	31 декември 2004 Хил. лв.	31 декември 2003 Хил. лв.
Текущ разход за данък върху печалбата:	4,301	1,054
Отсрочен разход за данък върху печалбата:		
Ефект от промяна на данъчната ставка	355	132
Ефект от промяна във временните разлики	<u>(986)</u>	<u>(623)</u>
Общо	<u>3,670</u>	<u>563</u>

Отсрочените данъчни активи и пасиви са разпределени по следните балансови пера:

	Пасиви		Активи		Нетно	
	31 декември 2004 Хил. лв.	31 декември 2003 Хил. лв.	31 декември 2004 Хил. лв.	31 декември 2003 Хил. лв.	31 декември 2004 Хил. лв.	31 декември 2003 Хил. лв.
Дълготрайни активи	(10,448)	(14,030)	918	724	(9,530)	(13,306)
Търговски и други вземания	-	-	140	100	140	100
Материали и стоки	-	-	1	1	1	1
Провизии	<u>-</u>	<u>-</u>	<u>165</u>	<u>216</u>	<u>165</u>	<u>216</u>
Нетни данъчни активи/(пасиви)	<u>(10,448)</u>	<u>(14,030)</u>	<u>1,224</u>	<u>1,041</u>	<u>(9,224)</u>	<u>(12,989)</u>

БЕЛЕЖКИ КЪМ ФИНАНСОВИТЕ ОТЧЕТИ

За годината приключваща на 31 декември 2004 година

13. ДАНЪК ВЪРХУ ПЕЧАЛБАТА (ПРОДЪЛЖЕНИЕ)

Движението на отсрочените данъчни активи и пасиви за периода е както следва:

	Салдо към 31 декември 2003	Признати в резултата за периода	Признати в резервите за периода	Салдо към 31 декември 2004
	Хил. лв.	Хил. лв.	Хил. лв.	Хил. лв.
Дълготрайни активи	(13,306)	643	3,134	(9,529)
Търговски и други вземания	100	39	-	139
Материали и стоки	1	-	-	1
Провизии	<u>216</u>	<u>(51)</u>	<u>-</u>	<u>165</u>
Общо	<u>(12,989)</u>	<u>631</u>	<u>3,134</u>	<u>(9,224)</u>

Отсрочените данъчни активи и пасиви върху облагаемите и намаляеми временни разлики към 31 декември 2004 година са изчислени като е приложена ефективната данъчна ставка за корпоративния данък за 2005 година в размер на 15.0% (виж също бележка 3.9).

Ефективната данъчна тежест за периода е представена в таблицата по-долу:

	31 декември 2004 Хил. лв.	31 декември 2003 Хил. лв.
Печалба преди облагане с данъци	18,148	2,831
Приложима данъчна ставка	<u>19.5%</u>	<u>23.5%</u>
Данък върху печалбата по приложимата данъчната ставка	3,539	665
Данъчен ефект от постоянни разлики	762	389
Данъчен ефект от временни разлики	<u>(631)</u>	<u>(491)</u>
Данък върху печалбата	<u>3,670</u>	<u>563</u>
Ефективна данъчна тежест	<u>20.2%</u>	<u>19.9%</u>

БЕЛЕЖКИ КЪМ ФИНАНСОВИТЕ ОТЧЕТИ
За годината приключваща на 31 декември 2004 година

14. ДЪЛГОТРАЙНИ МАТЕРИАЛНИ И НЕМАТЕРИАЛНИ АКТИВИ

Движението на дълготрайните материални активи за периода е както следва:

	Земни и сгради Хил. лв.	Машини, съоръжения и оборудване Хил. лв.	Транспортни средства Хил. лв.	Стопански инвентар Хил. лв.	Разходи за придобиване на ДМА Хил. лв.	Общо Хил. лв.
Отчетна стойност						
Към 31 декември 2003	113,315	127,567	11,904	17,015	21,524	291,325
Придобити	3,122	26,086	2,368	3,909	15,691	51,176
Излезли	(3,834)	(1,624)	(3,470)	(139)	(33,540)	(42,607)
Обезценка	(694)	(1,091)	-	(1)	-	(1,786)
Към 31 декември 2004	<u>111,909</u>	<u>150,938</u>	<u>10,802</u>	<u>20,784</u>	<u>3,675</u>	<u>298,108</u>
Натрупана амортизация						
Към 31 декември 2003	29,285	40,247	6,729	4,695	-	80,956
Амортизация за периода	1,856	11,843	1,124	2,472	-	17,295
Амортизация на излезлите	(1,235)	(1,259)	(3,324)	(128)	-	(5,946)
Към 31 декември 2004	<u>29,906</u>	<u>50,831</u>	<u>4,529</u>	<u>7,039</u>	-	<u>92,305</u>
Балансова стойност към 31 декември 2003	<u>84,030</u>	<u>87,320</u>	<u>5,175</u>	<u>12,320</u>	<u>21,524</u>	<u>210,369</u>
Балансова стойност към 31 декември 2004	<u>82,003</u>	<u>100,107</u>	<u>6,273</u>	<u>13,745</u>	<u>3,675</u>	<u>205,803</u>

В движението на дълготрайните материални активи на реда излезли, към 31 декември 2004 година, е включена стойността на апортната вноска направена в капитала на Варна Бизнес Сървисиз ООД в размер на 2,205 хил. лв (виж също бележка 15).

Движението на дълготрайните нематериални активи за периода е както следва:

	Патенти и лицензии Хил. лв.	Програмни продукти Хил. лв.	Други Хил. лв.	Разходи за придобиване на НДМА Хил. лв.	Общо Хил. лв.
Отчетна стойност					
Към 31 декември 2003	1,228	2,568	347	500	4,643
Придобити	13	392	16	223	644
Излезли	(1,158)	(2,214)	-	-	(3,372)
Към 31 декември 2004	<u>83</u>	<u>746</u>	<u>363</u>	<u>723</u>	<u>1,915</u>
Натрупана амортизация					
Към 31 декември 2003	461	1,949	116	-	2,526
Амортизация за периода	141	541	53	-	735
Амортизация на излезлите	(561)	(2,211)	-	-	(2,772)
Към 31 декември 2004	<u>41</u>	<u>279</u>	<u>169</u>	-	<u>489</u>
Балансова стойност към 31 декември 2003	<u>767</u>	<u>619</u>	<u>231</u>	<u>500</u>	<u>2,117</u>
Балансова стойност към 31 декември 2004	<u>42</u>	<u>467</u>	<u>194</u>	<u>723</u>	<u>1,426</u>

БЕЛЕЖКИ КЪМ ФИНАНСОВИТЕ ОТЧЕТИ

За годината приключваща на 31 декември 2004 година

**14. ДЪЛГОТРАЙНИ МАТЕРИАЛНИ И НЕМАТЕРИАЛНИ АКТИВИ
(ПРОДЪЛЖЕНИЕ)**

Поради факта че не се използват ефективно в оперативната дейност на Дружеството, ръководството на Петрол АД е взело решение за обезценка на част от петролните бази в размер на 1,682 хил. лв., в следствие на което се е увеличила ефективността от използването на останалата част от базите, както и генерираният паричен поток от тях.

Към 31 декември 2004 и 2003 година, дълготрайни материални активи съответно с обща балансова стойност 66,144 хил.лв. и 70,178 хил. лв. са заложени като обезпечение по отпуснати кредити на Дружеството и на свързани лица.

15. ИНВЕСТИЦИИ

	31 декември 2004 година		31 декември 2003 година	
	% от капитала	Хил. лв.	% от капитала	Хил. лв.
Дъщерни предприятия:				
Нафтекс Петрол ООД (виж също бележка 2.2)	100.00%	15,554	100.00%	100,966
БПИ ЕАД	100.00%	9,821	100.00%	9,821
Петрол Транс Експрес ЕООД	100.00%	650	100.00%	650
Петрол Техника ЕООД	100.00%	50	100.00%	50
Петрол Трейд ЕООД	100.00%	50	100.00%	50
Петрол Сторидж ЕООД	100.00%	50	100.00%	50
Вратцата ООД (виж също бележка 19)	-	-	-	-
Трансат АД (виж също бележка 20)	-	-	-	-
		<u>26,175</u>		<u>111,587</u>
Асоциирани предприятия:				
Петрол Инженеринг АД	40.00%	20	40.00%	20
Варна Бизнес Сървисиз ООД	36.7%	2,205	-	-
Петрол Карт Сервиз ООД	-	-	50.00%	10
		<u>2,225</u>		<u>30</u>
Общо		<u>28,400</u>		<u>111,617</u>

На 12 юли 2004 година, с решение на Варненски окръжен съд капиталът на Нафтекс Петрол ООД е намален от 95,412 хил. лв. на 10,000 хил. лв. Намалението на капитала е с цел да се постигне по-висока рентабилност на дейността на дъщерното дружество, чрез освобождаване на средства и редуциране на основния капитал до действителните потребности на Нафтекс Петрол ООД.

На 02 август 2004 година, с решение на Варненски окръжен съд е увеличен капитала на Варна Бизнес Сървисиз ООД, дъщерно дружество на мажоритарния собственик, чрез апортна вноска на дълготрайни материални активи от Петрол АД в размер на 2,205 хил.лв.. Това е отразено в настоящите финансови отчети, като намаление на балансовата стойност на дълготрайните материални активи на Дружеството срещу увеличение на инвестициите в асоциирани предприятия (виж бележки 14).

БЕЛЕЖКИ КЪМ ФИНАНСОВИТЕ ОТЧЕТИ

За годината приключваща на 31 декември 2004 година

16. ИНВЕСТИЦИОННИ ИМОТИ

Като инвестиционни имоти към 31 декември 2004 година са представени хотелски комплекс с балансова стойност 12,582 хил. лв. и две бизнес сгради с балансова стойност 5,730 хил. лв.

Движението на инвестиционните имоти за периода е както следва:

	Земи и сгради	Машини, съоръжения и оборудване	Стопански инвентар	Общо
	Хил. лв.	Хил. лв.	Хил. лв.	Хил. лв.
Отчетна стойност				
Към 31 декември 2003 година	18,977	1,867	1,738	22,582
Придобити	-	26	59	85
Излезли	-	-	(6)	(6)
Към 31 декември 2004 година	<u>18,977</u>	<u>1,893</u>	<u>1,791</u>	<u>22,661</u>
Натрупана амортизация				
Към 31 декември 2003 година	1,433	916	683	3,032
Амортизация за периода	685	374	258	1,317
Към 31 декември 2004 година	<u>2,118</u>	<u>1,290</u>	<u>941</u>	<u>4,349</u>
Балансова стойност към				
31 декември 2003 година	<u>17,544</u>	<u>951</u>	<u>1,055</u>	<u>19,550</u>
Балансова стойност към				
31 декември 2004 година	<u>16,859</u>	<u>603</u>	<u>850</u>	<u>18,312</u>

17. ТЪРГОВСКИ И ДРУГИ ВЗЕМАНИЯ, НЕТНО

	31 декември 2004 Хил. лв.	31 декември 2003 Хил. лв.
Вземания от свързани предприятия	33,438	14,311
Вземания по продажби, след обезценка	7,203	6,273
Съдебни и присъдени вземания, след обезценка	563	688
Предоставени аванси на доставчици	558	3,020
Разходи за бъдещи периоди	387	799
Данъци за възстановяване	115	4,980
Други вземания	<u>2,215</u>	<u>4,257</u>
Общо	<u>44,479</u>	<u>34,328</u>

Вземанията от свързани предприятия към 31 декември 2004 и 2003 година са оповестени в бележка 27.

БЕЛЕЖКИ КЪМ ФИНАНСОВИТЕ ОТЧЕТИ

За годината приключваща на 31 декември 2004 година

17. ТЪРГОВСКИ И ДРУГИ ВЗЕМАНИЯ, НЕТНО (ПРОДЪЛЖЕНИЕ)

Вземанията от свързани предприятия към 31 декември 2004 година включват предоставен депозит в размер на 25,518 хил. лв., който Дружеството е открило при мажоритарния си акционер – Петрол Холдинг АД. Този депозит е с висока степен на ликвидност и движенията по него се реализират в много кратки периоди от време.

Ръководството на Дружеството счита, че текущата стойност на търговските и други вземания съответства на тяхната справедлива стойност към 31 декември 2004 година.

18. МАТЕРИАЛИ И СТОКИ

	31 декември 2004 Хил. лв.	31 декември 2002 Хил. лв.
Бензини	9,438	12,973
Масла и други стоки в бензиностанциите	5,255	4,301
Дизелово гориво	4,928	5,555
Материали	1,474	655
Газ пропан-бутан	1,048	1,001
Масла в петролните бази	261	965
Промислено гориво (газъл)	11	11
Други стоки	<u>1,059</u>	<u>1,173</u>
Общо	<u>23,474</u>	<u>26,634</u>

В баланса на Петрол АД към 31 декември 2004 и 2003 година, като налични стоки в бензиностанциите са представени доставени горива по договор на стойност съответно 19,459 хил. лв. и 22,272 хил. лв., нефактурирани от доставчика към тази дата. Спазвайки принципа за предимство на съдържанието пред формата и във връзка с условията на договора за продажба според който всички рискове преминават от доставчика към Петрол АД в момента на преминаването на горивата в резервоарите на бензиностанциите, Дружеството е приело политика на отчитане на тези горива в своя баланс (виж също бележка 21).

19. ФИНАНСОВИ АКТИВИ НА РАЗПОЛОЖЕНИЕ ЗА ПРОДАЖБА

	31 декември 2004 година		31 декември 2003 година	
	% от капитала	Хил. лв.	% от капитала	Хил. лв.
Еврокапитал България АД	99.80%	12,853	99.80%	12,853
Транслото АД	99.99%	2,700	99.99%	700
Вратцата ООД	99.42%	225	99.42%	225
Петрол Карт Сервиз ООД	100.00%	519	-	-
Транс Телеком ООД	-	-	95.00%	66
Трансаг АД	-	-	98.00%	49
		<u>16,297</u>		<u>13,893</u>

БЕЛЕЖКИ КЪМ ФИНАНСОВИТЕ ОТЧЕТИ
За годината приключваща на 31 декември 2004 година

**19. ФИНАНСОВИ АКТИВИ НА РАЗПОЛОЖЕНИЕ ЗА ПРОДАЖБА
(ПРОДЪЛЖЕНИЕ)**

Като финансови активи на разположение за продажба към 31 декември 2004 година в размер на 16,297 хил. лв. са представени инвестиции в дъщерни дружества, за които има решение на Управителния съвет за предстоящата им продажба с цел да се повиши ефективността на основния бизнес на Дружеството - търговията с петролни продукти и съпътстващата сервисна дейност (виж също бележка 29).

20. ПАРИЧНИ СРЕДСТВА И ЕКВИВАЛЕНТИ

	31 декември 2004 Хил. лв.	31 декември 2003 Хил. лв.
Парични средства на път	3,967	1,639
Парични средства в банкови сметки	238	7,103
Парични средства в брой	<u>99</u>	<u>184</u>
Общо	<u>4,304</u>	<u>8,926</u>

21. ТЪРГОВСКИ И ДРУГИ ЗАДЪЛЖЕНИЯ

	31 декември 2004 Хил. лв.	31 декември 2003 Хил. лв.
Търговски задължения	26,734	41,393
Задължения към свързани предприятия	9,436	97,780
Задължения към бюджета	3,889	1,198
Задължения към персонала	1,475	1,237
Получени аванси от клиенти	420	2,255
Задължения към социалното осигуряване	476	536
Приход за бъдещи периоди	173	66
Други задължения	<u>3,682</u>	<u>2,006</u>
Общо	<u>46,285</u>	<u>146,471</u>

Задълженията към свързани предприятия към 31 декември 2004 и 2003 година са оповестени в бележка 27.

От общата сума на търговските задължения към 31 декември 2004 и 2003 година, съответно 19,459 хил. лв. и 22,272 хил. лв. представляват задължение за доставени и нефактурирани горива към същата дата (виж също бележка 18).

БЕЛЕЖКИ КЪМ ФИНАНСОВИТЕ ОТЧЕТИ

За годината приключваща на 31 декември 2004 година

22. ЗАЕМИ

Ливхите по отпуснатите на Дружеството краткосрочни и дългосрочни заеми варират в границите между SOFIBOR/LIBOR/EURIBOR + 2.5 пункта и SOFIBOR/LIBOR/EURIBOR + 4.5 пункта.

Отпуснатите на Дружеството краткосрочни и дългосрочни заеми са обезпечени чрез ипотечи и залог на дълготрайни материални активи в размер на 19,073 хил. лв.

През месец ноември 2003 година Петрол АД емитира емисия от поименни, безналични, обикновени, лихвоносни и свободно прехвърляеми облигации с обща стойност 15,000 хил. лв. и номинал на една облигация 1,000 лв. Облигационният заем е със срок от 5 години. Лихвата по емитирания облигационен заем е 8.375% на годишна база. Той е обезпечен с корпоративна гаранция издадена от мажоритарния собственик на Дружеството. Лихвените плащания са два пъти в годината, на всеки шест месеца, за срока на заема.

Подробна информация за отпуснатите на Дружеството заеми и условията по тях е представена по-долу:

	Валута/ Общ размер В хиляди	31 декември 2004 Балансова стойност		31 декември 2003 Балансова стойност		Падеж Месец/ Година
		Хил. лв.	Хил. валута	Хил. лв.	Хил. валута	
Краткосрочни						
Експресбанк	5,500 евро	10,746	5,494 евро	10,757	5,500 евро	12/2004
Експресбанк	1,500 щ.д.	2,151	1,498 щ.д.	2,322	1,500 щ.д.	12/2004
Експресбанк	3,500 евро	1,416	724 евро	-	-	2/2004
ББВА Испания	4,245 евро	2,033	1,039 евро	1,746	893 евро	По схема
ИНГ Банк	7,000 лв.	1,868	1,868 лв.	1,853	1,853 лв.	9/2007
ИНГ Банк	2,360 лв.	629	629 лв.	-	-	12/2007
Банка ДСК	2,200 евро	<u>860</u>	440 евро	<u>860</u>	440 евро	9/2007
Общо		<u>19,703</u>		<u>17,538</u>		
Дългосрочни						
Банка ДСК	10,000 евро	19,558	10,000 евро	19,557	10,000 евро	12/2008
Българска пощенска банка	9,000 евро	10,353	5,293 евро	15,842	8,100 евро	09/2008
Експресбанк	3,500 евро	4,249	2,172 евро	6,845	3,500 евро	12/2008
ББВА Испания	4,245 евро	3,597	1,839 евро	5,630	2,878 евро	По схема
ИНГ Банк	7,000 лв.	3,228	3,228 лв.	5,096	5,096 лв.	9/2007
ИНГ Банк	2,360 лв.	1,259	1,259 лв.	-	-	12/2007
Пиреус Банк	7,000 евро	13,646	6,977 евро	-	-	12/2007
Банка ДСК	2,200 евро	<u>1,721</u>	880 евро	<u>2,582</u>	1,320 евро	3/2009
Общо		<u>57,611</u>		<u>55,552</u>		
Облигационен заем						
Първа емисия	15,000 лв.	14,785	14,785 лв.	14,785	14,785 лв.	11/2008
Общо		<u>14,785</u>		<u>14,785</u>		

БЕЛЕЖКИ КЪМ ФИНАНСОВИТЕ ОТЧЕТИ

За годината приключваща на 31 декември 2004 година

23. ПРОВИЗИИ

	31 декември 2004 Хил. лв.	31 декември 2003 Хил. лв.
Провизии за заплати върху непозлзвани отпуски	830	854
Провизии за социални осигуровки върху непозлзвани отпуски	<u>270</u>	<u>256</u>
Общо	<u>1,100</u>	<u>1,110</u>

Движението на провизиите за периода е както следва:

	31 декември 2004 Хил. лв.	31 декември 2003 Хил. лв.
Остатък в началото на периода	1,110	1,321
Начислени през периода	800	939
Позлзвани през периода	<u>(810)</u>	<u>(1,150)</u>
Остатък в края на периода	<u>1,100</u>	<u>1,110</u>

24. ЗАДЪЛЖЕНИЯ ПО ФИНАНСОВ ЛИЗИНГ

	Минимални лизнгови плащания		Настояща стойност на минималните лизингови плащания	
	31 декември 2004 Хил. лв.	31 декември 2003 Хил. лв.	31 декември 2004 Хил. лв.	31 декември 2003 Хил. лв.
Задължения по финансов лизинг				
До една година	38	47	31	37
Между две и пет години	<u>82</u>	<u>124</u>	<u>76</u>	<u>110</u>
	120	171	107	147
Минус: Лихви по лизинга	<u>(13)</u>	<u>(24)</u>	<u>-</u>	<u>-</u>
Настояща стойност на задълженията по финансов лизинг	<u>107</u>	<u>147</u>	107	147
Минус: Задължения по финансов лизинг до една година (краткосрочни)			<u>(31)</u>	<u>(37)</u>
Задължения по финансов лизинг над една година (дългосрочни)			<u>76</u>	<u>110</u>

БЕЛЕЖКИ КЪМ ФИНАНСОВИТЕ ОТЧЕТИ
За годината приключваща на 31 декември 2004 година

24. ЗАДЪЛЖЕНИЯ ПО ФИНАНСОВ ЛИЗИНГ (ПРОДЪЛЖЕНИЕ)

Средният период на лизинга е 4 години. Към 31 декември 2004 година средният ефективен лихвен процент по лизинга е 8%. Лизинговите плащания са фиксирани като месечни суми.

Справедливата стойност на лизинговите задължения не се различава съществено от тяхната текуща стойност.

25. ОСНОВЕН КАПИТАЛ

Основният капитал на Дружеството към 31 декември 2004 година е в размер на 109,250 хил. лв., разпределен в 109,249,612 броя поименни и безналични акции с номинална стойност 1 лев всяка една.

Акционерите на Петрол АД към 31 декември 2004 година и 31 декември 2003 година са както следва:

	31 декември 2004 % от капитала	31 декември 2003 % от капитала
Петрол Холдинг АД	83.44	78.24
Рос Ойл ЕООД	9.31	14.22
Министерство на икономиката	1.19	3.42
Други акционери	<u>6.06</u>	<u>4.12</u>
Общо	<u>100.00</u>	<u>100.00</u>

26. ДОХОД НА АКЦИЯ

Основният доход на акция е изчислен, като е разделена нетната печалба за периода до 31 декември 2004 година подлежаща на разпределение между притежателите на обикновени акции на среднопретегления брой на държаните обикновени акции. Към 31 декември 2004 година, основният доход на акция от новорегистрирания капитал на Петрол АД е както следва:

	31 декември 2004	31 декември 2003
Брой акции (хил. бр.)	109,250	109,250
Печалба за периода (хил. лв.)	<u>14,478</u>	<u>2,268</u>
Доход на акция (лв.)	<u>0.13</u>	<u>0.02</u>

Официалната пазарната цена на акция от капитала на Петрол АД към 31 декември 2004 година на Българската фондова борса е 3.21 лв. за акция. Към 31 декември 2003 година, цената на акция е 3.96 лв. за акция от капитала.

БЕЛЕЖКИ КЪМ ФИНАНСОВИТЕ ОТЧЕТИ
За годината приключваща на 31 декември 2004 година

27. СВЪРЗАНИ ЛИЦА

През 2004 година, Дружеството е осъществявало различни по характер сделки със свързани лица. Осъществените сделки се отнасят главно до:

- покупки и продажби на течни горива;
- получен паричен заем за инвестиции;
- покупка на дълготрайни материални активи;
- техническа помощ по поддръжката на електронни системи с фискална памет;
- доставка на материали;
- охранителна дейност;
- поддръжка и сервизна дейност;
- реконструкция и модернизация на бензиностанции;
- наеми;
- предоставяне на банкови и други услуги;
- юридически консултации;

Осъществените сделки със свързани лица не се отличават от обичайните пазарни условия за подобен род сделки.

БЕЛЕЖКИ КЪМ ФИНАНСОВИТЕ ОТЧЕТИ

За годината приключваща на 31 декември 2004 година

27. СВЪРЗАНИ ЛИЦА (ПРОДЪЛЖЕНИЕ)

Обемите на реализираните сделки със свързани лица за годината завършваща на 31 декември 2004 и 2003 година са, както следва:

Свързано лице	Характер на сделките	31 декември 2004		31 декември 2003	
		% от общите приходи	% от общите разходи	% от общите приходи	% от общите разходи
Петрол Карт Сервиз ЕООД	Търговия с горива	6.05%	-	9.38%	-
Петрол Холдинг АД	Търговия с горива	0.43%	0.92%	1.81%	4.57%
Нафтекс Петрол ООД	Търговия с горива	2.82%	-	1.71%	-
Петрол Транс Експрес ЕООД	Транспортни услуги	0.59%	1.87%	0.60%	1.62%
Петрол Техника ЕООД	Сервиз на бензиностанции	0.22%	6.33%	0.41%	5.06%
Интерхотел България ЕООД	Туристически услуги	0.25%	0.04%	0.34%	0.04%
Евробанк АД	Банкови услуги	0.91%	2.16%	0.10%	0.03%
Транскарт АД	Картови разплащания	0.03%	0.47%	0.05%	0.29%
КЗУ АД	Ремонтна дейност	0.03%	-	0.01%	0.02%
Нафтекс Секюрити ЕАД	Охрана	0.02%	2.54%	0.01%	2.67%
Комуникация 2002 АД	Маркетинг и реклама	0.02%	0.49%	0.01%	0.05%
БК Извор АД	Търговия с горива	0.01%	-	-	-
Нафтекс Инженеринг АД	Строителни услуги	-	0.03%	-	-
Варна Бизнес Сървисиз ООД	Обучение на кадри, консултации и хотелиерство	-	0.26%	-	-
ПФК Нафтекс АД	Търговия с горива	0.01%	-	-	-
Транслоото АД	Търговия с горива	0.01%	-	-	-
Трансат АД	Комуникационни услуги	0.01%	1.49%	-	-
Юрекс Консулт АД	Правни услуги	0.01%	0.53%	0.01%	0.53%
БПИ ЕАД	Търговия с горива	-	1.42%	-	1.56%
Общо		<u>11.42%</u>	<u>18.55%</u>	<u>14.44%</u>	<u>16.44%</u>

БЕЛЕЖКИ КЪМ ФИНАНСОВИТЕ ОТЧЕТИ

За годината приключваща на 31 декември 2004 година

27. СВЪРЗАНИ ЛИЦА (ПРОДЪЛЖЕНИЕ)

Неуредените разчети със свързани лица към 31 декември 2004 година са както следва:

Свързано лице	Характер на свързаността	Вземане Хил. лв.	Задължение Хил. лв.
Нафтекс Петрол ООД	Дъщерно дружество	30	5,202
Петрол Техника ЕООД	Дъщерно дружество	2,888	255
Петрол Карт Сервиз ЕООД	Дъщерно дружество	1,318	-
Петрол Транс Експрес ЕООД	Дъщерно дружество	1,351	532
Вратцата ООД	Дъщерно дружество	438	-
Транскарт АД	Дъщерно дружество на мажоритарния собственик	604	19
Интерхотел България ЕООД	Дъщерно дружество на мажоритарния собственик	3	1
КЗУ АД	Контролирано дружество на мажоритарния собственик	348	3
Петрол Холдинг АД	Мажоритарен собственик	25,789	491
Петрол Инженеринг АД	Асоциирано дружество	96	15
Нафтекс Секюрити ЕАД	Дъщерно дружество на мажоритарния собственик	3	-
Трансат АД	Дъщерно дружество	177	-
Комуникация 2002 АД	Асоциирано дружество на мажоритарния собственик	289	31
Евробанк АД	Дъщерно дружество на мажоритарния собственик	31	2,137
Нафтекс Инженеринг АД	Асоциирано дружество на мажоритарния собственик	14	599
БПИ ЕАД	Дъщерно дружество	-	102
Варна Бизнес Сервисиз ООД	Асоциирано дружество	-	42
ПФК Нафтекс АД	Дъщерно дружество на мажоритарния собственик	11	-
Юрекс Консулт АД	Дъщерно дружество на мажоритарния собственик	3	-
Транслото АД	Дъщерно дружество	2	-
Транстелеком ООД	Дъщерно дружество	43	-
Други	Миноритарни акционери	-	7
Общо		<u>33,438</u>	<u>9,436</u>

БЕЛЕЖКИ КЪМ ФИНАНСОВИТЕ ОТЧЕТИ

За годината приключваща на 31 декември 2004 година

27. СВЪРЗАНИ ЛИЦА (ПРОДЪЛЖЕНИЕ)

Неуредените разчети със свързани лица към 31 декември 2003 година са както следва:

Свързано лице	Характер на свързаността	Вземане Хил. лв.	Задължение Хил. лв.
Нафтекс Петрол ООД	Дъщерно дружество	7,263	72,150
Петрол Техника ЕООД	Дъщерно дружество	2,534	883
Петрол Карт Сервиз ООД	Асоциирано дружество	1,563	-
Петрол Транс Експрес ЕООД	Дъщерно дружество	806	145
Вратцата ООД	Дъщерно дружество	423	-
Транскарт АД	Дъщерно дружество на мажоритарния собственик	414	-
Интерхотел България ЕООД	Дъщерно дружество на мажоритарния собственик	334	125
КЗУ АД	Контролирано дружество на мажоритарния собственик	250	3
КЗУ Инженеринг ДЗЗД	Контролирано дружество на мажоритарния собственик	163	-
Петрол Холдинг АД	Мажоритарен собственик	116	14,444
Петрол Инженеринг АД	Асоциирано дружество	96	15
Нафтекс Секюрити ЕАД	Дъщерно дружество на мажоритарния собственик	90	191
Трансат АД	Дъщерно дружество	82	823
Комуникация 2002 АД	Асоциирано дружество на мажоритарния собственик	78	75
Евробанк АД	Дъщерно дружество	31	169
Нафтекс Инженеринг АД	Асоциирано дружество на мажоритарния собственик	29	7,735
БПИ ЕАД	Дъщерно дружество	23	908
ПФК Нафтекс АД	Дъщерно дружество на мажоритарния собственик	12	-
Транслото АД	Дъщерно дружество	3	-
Транстелеком ООД	Дъщерно дружество	1	-
Нафтекс Фаст Фуд АД	Дъщерно дружество на мажоритарния собственик	-	105
Ди Ел Ей Ботлинг Къмпани АД	Дъщерно дружество на мажоритарния собственик	-	2
Други	Миноритарни акционери	-	7
Общо		<u>14,311</u>	<u>97,780</u>

БЕЛЕЖКИ КЪМ ФИНАНСОВИТЕ ОТЧЕТИ

За годината приключваща на 31 декември 2004 година

28. УСЛОВНИ ЗАДЪЛЖЕНИЯ

28.1. Условни задължения към Държавния резерв

Съгласно Наредба за съхранение на държавен резерв и военно-временните запаси, приета с Постановление на Министерския Съвет No 312 от 1996 година, Петрол АД има задължения към Държавния резерв изразяващи се в съхранение, запазване за определено време и опресняване на петролни продукти. При извършване на тази дейност възникват потенциални задължения по заплащане на наднормативни фири за съхранение на петролни продукти, в случай, че те се появят.

28.2. Условни задължения при пенсиониране

Съгласно Кодекса на труда, Петрол АД има задължения към служителите при тяхното пенсиониране. Тези обезщетения съгласно действащото законодателство се изчисляват на база трудовия стаж, възрастта и категорията труд на съответния служител.

Към датата на съставяне на настоящите финансови отчети, текучеството на персонала на Петрол АД е в границите на 25% - 30% годишно, а средната възраст на служителите в Дружеството е 35 години. Това предопределя значителната степен на разсроченост на тези задължения във времето, поради което Дружеството не е заделило провизии за тези потенциални задължения. Ръководството на Петрол АД счита, че размерът им би бил незначителен.

28.3. Условни задължения към трети страни

Към 31 декември 2004 година, Дружеството има потенциални задължения по авалирани от него записи на заповед към трети страни по анагжименти на свързани лица в размер на 129,292 хил. лв.

29. СЪБИТИЯ СЛЕД ДАТАТА НА БАЛАНСА

С решение на Варненския окръжен съд от 21 март 2005 година, капиталът на Варна Бизнес Сървисиз ООД е увеличен с 629 хил. лв. под формата на допълнителна апортна вноска на дълготрайни активи на Петрол АД. След увеличението, участието на Дружеството в капитала на Варна Бизнес Сървисиз ООД възлиза на 42.69% от капитала.

През февруари 2005 година, Управителният съвет на Петрол взема решение за свикване на извънредно общо събрание на акционерите на Дружеството на 4 април 2005 година. В дневният ред е включено гласуването на апортна вноска на дълготрайните активи на петролните бази на Дружеството с балансова стойност към 31 декември 2004 година от 61,127 хил. лв. в капитала на Нафтекс Петрол ООД.

БЕЛЕЖКИ КЪМ ФИНАНСОВИТЕ ОТЧЕТИ

За годината приключваща на 31 декември 2004 година

30. ЕКОЛОГИЯ

Във връзка с приватизацията на Петрол АД през 1999 година за по-голямата част от обектите на Дружеството (петролни бази и бензиностанции) са подготвени и приети от експертен съвет на Министерство на околната среда и водите (МОСВ) доклади за оценка въздействието върху околната среда. Въз основа на тези доклади са издадени Разрешения на МОСВ за експлоатация на обектите.

След приватизацията Дружеството изпълнява мащабна инвестиционна програма, имаща за цел да приведе обектите си в съответствие с изискванията на най-добрите практики в европейски мащаб. Във връзка с това, обектите се реконструират така, че да отговарят на изискванията на Директива 94/63/ЕС, която е транспонирана в българското законодателство чрез Наредба № 16 от 12 август 1999 година за ограничаване емисиите на летливи органични съединения при съхранение, товарене или разтоварване и превоз на бензини, издадена на основание чл.9, ал.1 от Закона за чистотата на атмосферния въздух. Реконструкцията на бензиностанциите се предхожда от изготвяне на екологични характеристики за всяко инвестиционно предложение. Тези характеристики се представят на районните инспекции (РИОСВ) за получаване на строително разрешение.

Ръководството на Петрол АД счита, че към датата на настоящите финансови отчети Дружеството няма съществени текущи и потенциални задължения във връзка с опазването на околната среда съгласно действащото законодателство в страната.