

БШИ ЕАД

**ОДИТОРСКИ ДОКЛАД И
ФИНАНСОВИ ОТЧЕТИ**

31 декември 2004 година

БПИ ЕАД

Съдържание

| | |
|--|---------------|
| Одиторски доклад | <i>Стр. 2</i> |
| Финансов отчет към 31 декември 2004 година | <i>Стр. 4</i> |
| Бележки към финансовия отчет | <i>Стр. 9</i> |

ОДИТОРСКИ ДОКЛАД

ОДИТОРСКИ ДОКЛАД

До Собственика на БПИ ЕАД

Ние извършихме одит на счетоводния баланс на **БПИ ЕАД** (“Дружеството”) към 31 декември 2004 и на свързаните с него отчети за приходите и разходите, паричните потоци и промените в собствения капитал за годината, приключваща на тази дата. Отговорността за изготвянето на този финансов отчет се носи от ръководството на Дружеството. Нашата отговорност се свежда до изразяване на одиторско мнение, основаващо се единствено на извършения от нас одит.

Ние извършихме нашия одит в съответствие с професионалните изисквания на Международните одиторски стандарти. Тези стандарти налагат одитът да бъде планиран и проведен така, че ние да се убедим в разумна степен на сигурност доколко финансовият отчет не съдържа съществени неточности, отклонения и несъответствия. Одитът включва проверка, на базата на тестове, на доказателствата относно сумите и оповестяванията представени във финансовия отчет. Одитът също така включва оценка на прилаганите счетоводни принципи и на съществените приблизителни оценки, направени от ръководството, както и на цялостното представяне във финансовия отчет. Считахме, че извършеният от нас одит предоставя достатъчно разумна база за изразеното от нас одиторско мнение.

В резултат на това, удостоверяваме, че финансовият отчет представя достоверно, във всички съществени аспекти, финансовото състояние на Дружеството към 31 декември 2004, както и резултатите от дейността, паричните потоци и промяната в собствения капитал за годината, приключваща на тази дата, в съответствие с Международните стандарти за финансово отчитане.

Deloitte Audit

Делойт Оудит ООД



Силвия Пенева
Управител
Регистриран одитор



4 април 2005
София


Финансов отчет
към 31 декември 2004 година

ОТЧЕТ ЗА ПРИХОДИ И РАЗХОДИ


За годините, приключващи на 31 декември 2004 и 2003 година

| | Бележка | 31 декември 2004 Хил. лв. | 31 декември 2003 Хил. лв. |
|--|---------|------------------------------|------------------------------|
| Приходи от продажби | 4 | <u>1,047</u> | <u>1,084</u> |
| Разходи за амортизация | 12 | 489 | 440 |
| Разходи за външни услуги | 5 | 204 | 116 |
| Разходи за персонала | 6 | 26 | 31 |
| Материали и консумативи | 7 | 2 | 34 |
| Други разходи за дейността | 8 | <u>36</u> | <u>49</u> |
| Печалба от дейността | | 290 | 414 |
| Приходи от дивиденди | 9 | - | 249 |
| Финансови разходи, нетно | 10 | <u>(133)</u> | <u>(70)</u> |
| Печалба преди облагане с данъци | | 157 | 593 |
| Разход за данък | 11 | <u>(31)</u> | <u>(81)</u> |
| Нетна печалба за периода | | <u>126</u> | <u>512</u> |


Този финансов отчет е одобрен от името на БПИ ЕАД от:


 Данаил Димитров
 Изпълнителен Директор


 Деница Страхилова
 Главен счетоводител



30 март 2005 година

Одитор:
 04/04/05

 Стенев

(Бележките от 9 страница до 18 страница са неразделна част от този финансов отчет)


БАЛАНС

Към 31 декември 2004 и 2003 година


| | Бележка | 31 декември 2004 Хил. лв. | 31 декември 2003 Хил. лв. |
|-------------------------------------|---------|------------------------------|------------------------------|
| Дългосрочни активи | | | |
| Инвестиционни имоти | 12 | 3,412 | 3,855 |
| Дългосрочни инвестиции | 13 | 45 | 805 |
| Общо дългосрочни активи | | <u>3,457</u> | <u>4,660</u> |
| Краткосрочни активи | | | |
| Търговски и други вземания | 14 | 243 | 1,758 |
| Парични средства | 15 | 51 | 10 |
| Общо краткосрочни активи | | <u>294</u> | <u>1,768</u> |
| Краткосрочни задължения | | | |
| Търговски и други задължения | 16 | 3,040 | 5,088 |
| Приходи за бъдещи периоди | 17 | - | 755 |
| Общо краткосрочни задължения | | <u>3,040</u> | <u>5,843</u> |
| Нетни активи | | <u>711</u> | <u>585</u> |
| Капитал и резерви | | | |
| Основен капитал | 18 | 50 | 50 |
| Натрупана печалба | | 661 | 535 |
| Общо капитал и резерви | | <u>711</u> | <u>585</u> |


Този финансов отчет е одобрен от името на БПИ ЕАД от:


 Данаил Димитров
 Изпълнителен Директор


 Деница Страхилова
 Главен счетоводител

30 март 2005 година




 Одитор:



(Бележките от 9 страница до 18 страница са неразделна част от този финансов отчет)




ОТЧЕТ ЗА ПАРИЧНИТЕ ПОТОЦИ


За годините, приключващи на 31 декември 2004 и 2003 година

| | 31 декември 2004 Хил. лв. | 31 декември 2003 Хил. лв. |
|---|------------------------------|------------------------------|
| Парични потоци от основна дейност | | |
| Парични постъпления от клиенти | 2,219 | 1,368 |
| Парични плащания към доставчици и персонал | (2,572) | (596) |
| Парични потоци от основна дейност | (353) | 772 |
| Платени данъци върху печалбата | (29) | - |
| Нетни парични потоци от основна дейност | (382) | 772 |
| Парични потоци от инвестиционна дейност | | |
| Постъпления от продажба на инвестиции | 760 | - |
| Закупуване на инвестиционни имоти | (203) | (891) |
| Получени дивиденди | - | 249 |
| Нетни парични потоци от инвестиционна дейност | 557 | (642) |
| Парични потоци от финансова дейност | | |
| Постъпления от заеми | - | 20 |
| Изплащане на заеми | - | (211) |
| Изплатени лихви и комисионни | (134) | - |
| Нетни парични потоци от финансова дейност | (134) | (191) |
| Нетно увеличение (намаление) на паричните средства | 41 | (61) |
| Парични средства в началото на периода | 10 | 71 |
| Парични средства в края на периода | 51 | 10 |

Този финансов отчет е одобрен от името на БПИ ЕАД от:


 Данаил Димитров

Изпълнителен Директор




 Деница Страхилова

Главен счетоводител

30 март 2005 година

Одитор:



(Бележките от 9 страница до 18 страница са неразделна част от този финансов отчет)




ОТЧЕТ ЗА ИЗМЕНЕНИЯТА В КАПИТАЛА

За годините, приключващи на 31 декември 2004 и 2003 година



| | Основен капитал Хил. лв. | Натрупана печалба Хил. лв. | Общо Хил. лв. |
|----------------------------------|--------------------------------|----------------------------------|------------------|
| Салдо на 1 януари 2003 година | <u>50</u> | <u>23</u> | <u>73</u> |
| Нетна печалба за периода | - | <u>512</u> | <u>512</u> |
| Салдо на 1 януари 2004 година | <u>50</u> | <u>535</u> | <u>585</u> |
| Нетна печалба за периода | - | <u>126</u> | <u>126</u> |
| Салдо на 31 декември 2004 година | <u>50</u> | <u>661</u> | <u>711</u> |

Този финансов отчет е одобрен от името на БПИ ЕАД от:



Данаил Димитров
Изпълнителен Директор


30 март 2005 година

Деница Страхилова
Главен счетоводител




04/04/05



(Бележките от 9 страница до 18 страница са неразделна част от този финансов отчет)

Бележки към финансовия отчет

БЕЛЕЖКИ КЪМ ФИНАНСОВИЯ ОТЧЕТ

За годината, приключваща на 31 декември 2004 година

1. ОБЩА ИНФОРМАЦИЯ

БПИ ЕАД (Дружеството) е регистрирано по ф. дело 5390/1997 на Софийски градски съд. Едноличен собственик на капитала е Петрол АД.

Основният предмет на дейност на Дружеството през 2004 и 2003 година е свързан предимно с отдаване под наем на недвижима собственост.

2. БАЗА ЗА ИЗГОТВЯНЕ НА ФИНАНСОВИЯ ОТЧЕТ**2.1. Обща информация**

Дружеството води текущото си счетоводство и изготвя финансовите си отчети в съответствие с изискванията на българското търговско и данъчно законодателство. От 1 януари 2003 година Дружеството изготвя и представя финансовите си отчети на база Международните Стандарти за Финансово Отчитане (МСФО) и тълкуванията за тяхното прилагане, издадени от Борда по Международни Счетоводни Стандарти (БМСС).

Настоящият финансов отчет е изготвен във всички съществени аспекти в съответствие с изискванията на МСФО, действащи към датата на баланса и представлява индивидуален финансов отчет.

2.2. Отчетна валута

Съгласно изискванията на българското счетоводно законодателство Дружеството води счетоводство и съставя финансовите си отчети в националната валута на Република България - български лев. От 1 януари 1999 година българският лев е с фиксиран курс към еврото в съотношение 1.95583 лева за 1 евро.

Настоящият финансов отчет е съставен в хиляди лева (хил. лв.).

2.3. Счетоводни предположения и приблизителни счетоводни оценки

Приложението на Международните счетоводни стандарти изисква от ръководството да приложи някои счетоводни предположения и приблизителни счетоводни оценки при изготвяне на финансовия отчет и при определяне стойността на някои от активите, пасивите, приходите и разходите. Всички те са извършени на основата на най-добрата преценка, която е направена от ръководството към датата на изготвянето на финансовия отчет. Действителните резултати биха могли да се различават от представените в настоящия финансов отчет.

БЕЛЕЖКИ КЪМ ФИНАНСОВИЯ ОТЧЕТ

За годината, приключваща на 31 декември 2004 година (продължение)

3. СЧЕТОВОДНИ ПОЛИТИКИ**3.1. Инвестиционни имоти**

Инвестиционен имот е имот (земя или сграда или и двете), държан от Дружеството за получаване на приход от наем или увеличаване стойността на капитала, или и за двете.

Инвестиционните имоти се оценяват първоначално по цена на придобиване. За последващото оценяване Дружеството е избрало да прилага модела на цената на придобиване, при който инвестиционните имоти се отразяват като се прилага препоръчителният подход на МСС 16 "Имоти, машини, съоръжения и оборудване" т.е. по цена на придобиване намалена с размера на начислената амортизация и евентуални загуби от обезценки.

Амортизацията на инвестиционните имоти са начислявани като е използван линейният метод, при следните амортизационните норми:

| | 2004 година | 2003 година |
|---------------------------------|-------------|-------------|
| Сгради | 4% | 4% |
| Машини, съоръжения и оборудване | 30% | 30% |
| Стопански инвентар | 15% | 15% |

3.2. Дългосрочни инвестиции

Дългосрочните инвестиции се отчитат като разполагаеми за продажба финансови активи в съответствие с изискванията на МСС 39 "Финансови инструменти: признаване и оценяване" и представляват притежание на малцинствен дял в капитала на други дружества. Те се оценяват първоначално по себестойност, а в последствие се преоценяват по справедлива стойност. Инвестициите, за които не е възможно определянето на справедливата стойност се отчитат по цена на придобиване (себестойност), коригирана с евентуална загуба от обезценка.

3.3. Финансови инструменти

Финансовите активи и пасиви се признават в счетоводния баланс единствено когато Дружеството стане страна в договорните условия на инструмента.

3.3.1. Търговски и други вземания

Краткосрочните вземания са представени по тяхната амортизирана стойност. На база на преглед на вземанията към края на всеки отчетен период се извършва преценка за загубите от обезценка и несъбираемост.

3.3.2. Парични средства

Паричните средства за целите на съставянето на отчета за паричния поток включват парични средства в брой и по банкови сметки.

3.3.3. Търговски и други задължения

Краткосрочните задължения са оценени по тяхната амортизирана стойност.

БЕЛЕЖКИ КЪМ ФИНАНСОВИЯ ОТЧЕТ

За годината, приключваща на 31 декември 2004 година (продължение)

3.4. Данък върху печалбата

Данъкът върху печалбата представлява сумата от текущия данък върху печалбата и отсрочените данъци.

Текущият данък върху печалбата се определя въз основа на облагаемата (данъчна) печалба за периода като се прилага ефективната данъчна ставка съгласно данъчното законодателство към датата на съставяне на финансовия отчет.

Отсрочените данъци са сумите на дължимите (възстановими) данъци върху печалбата за бъдещи периоди по отношение на облагаемите (намаляеми) временни разлики. Временните разлики са разликите между отчетната стойност на един актив или пасив в баланса и неговата данъчна основа. Отсрочените данъци върху печалбата се изчисляват чрез прилагането на балансовия пасивен метод. Отсрочените данъчни пасиви се изчисляват за всички облагаеми временни разлики, докато отсрочените данъчни активи за намаляемите временни разлики се признават, само ако има вероятност за тяхното обратно проявление и ако Дружеството ще е в състояние в бъдеще да генерира достатъчно печалба, от която те да могат да бъдат приспаднати. Отсрочени данъчни активи и пасиви не се признават, ако временните разлики възникват от положителна репутация, за която амортизацията не се признава за данъчни цели или от първоначално признаване на актив или пасив при операция, която не е бизнескомбинация и която не е засягала нито счетоводната, нито данъчната печалба.

Към датата на съставяне на финансовия отчет, Дружеството преразглежда текущата стойност на отсрочените данъчни активи и намалява тяхната стойност ако прецени, че в бъдеще няма да генерира достатъчна печалба, от която те да бъдат приспаднати.

Отсрочените данъчни активи и пасиви се изчисляват като се прилага предполагаемата данъчна ставка за периода, в който те ще се реализират или погасят, съгласно информацията, с която Дружеството разполага към момента на съставяне на финансовия отчет. Отсрочените данъци се признават в отчета за приходите и разходите, освен в случаите когато възникват във връзка с балансово перо, което се отразява директно в собствения капитал на Дружеството. В този случай и отложеният данък се посочва директно за сметка на това перо (в капитала), без да намира отражение в отчета за приходите и разходите.

Отсрочените данъчни активи и пасиви се посочват нетно, ако подлежат на единен режим на облагане.

Съгласно действащото към момента на съставяне на настоящия финансов отчет данъчно законодателство, данъчните ставки, които следва да се прилагат при изчисляване на отсрочените данъчните задължения на Дружеството са следните:

| | <u>2005 година</u> | <u>2004 година</u> | <u>2003 година</u> |
|------------------------------------|--------------------|--------------------|--------------------|
| Корпоративен данък (данък печалба) | 15.0 % | 19.5 % | 23.5 % |

БЕЛЕЖКИ КЪМ ФИНАНСОВИЯ ОТЧЕТ

За годината, приключваща на 31 декември 2004 година (продължение)

3.5. Приходи и разходи за бъдещи периоди

Приходите и разходите за бъдещи периоди представляват наеми, абонаменти, застраховки и други приходи и разходи, получени или предплатени през текущия период, но отнасящи се за следващи отчетни периоди.

3.6. Признаване на приходи и разходи

Приходите и разходите са начислявани в момента на тяхното възникване, независимо от паричните постъпления и плащания. Отчитането им се извършва при спазване на изискването за причинна и стойностна връзка между тях.

Приходите за бъдещи периоди се признават в Отчета за приходи и разходи като текущи в съответния отчетен период, за който се отнасят.

Приходите и разходите за лихви се начисляват към всяка балансова дата, на база на ефективния лихвен процент и сумата на вземането или задължението, за което се отнасят.

Приходите от дялово участие се признават, когато Дружеството като собственик на част от капитала на инвестираното предприятие има законовото основание да получи този приход.

4. ПРИХОДИ ОТ ПРОДАЖБИ

| | 31 декември 2004 Хил. лв. | 31 декември 2003 Хил. лв. |
|-------------------------------|------------------------------|------------------------------|
| Приходи от продажби на услуги | 1,039 | 1,048 |
| Приходи от други продажби | <u>8</u> | <u>36</u> |
| Общо | <u>1,047</u> | <u>1,084</u> |

5. РАЗХОДИ ЗА ВЪНШНИ УСЛУГИ

| | 31 декември 2004 Хил. лв. | 31 декември 2003 Хил. лв. |
|---------------------------------|------------------------------|------------------------------|
| Поддръжка на дълготрайни активи | 161 | - |
| Консултации | 15 | 96 |
| Комуникации | 11 | 9 |
| Транспортни услуги | 11 | 11 |
| Застраховки | 2 | - |
| Други разходи | <u>4</u> | <u>-</u> |
| Общо | <u>204</u> | <u>116</u> |

БЕЛЕЖКИ КЪМ ФИНАНСОВИЯ ОТЧЕТ

За годината, приключваща на 31 декември 2004 година (продължение)

6. РАЗХОДИ ЗА ПЕРСОНАЛА

| | 31 декември 2004 Хил. лв. | 31 декември 2003 Хил. лв. |
|---------------------|------------------------------|------------------------------|
| Заплати | 26 | 30 |
| Социални осигуровки | - | <u>1</u> |
| Общо | <u>26</u> | <u>31</u> |

7. МАТЕРИАЛИ И КОНСУМАТИВИ

| | 31 декември 2004 Хил. лв. | 31 декември 2003 Хил. лв. |
|------------------|------------------------------|------------------------------|
| Офис консумативи | 1 | 25 |
| Отопление | 1 | 2 |
| Електроенергия | - | 4 |
| Водоснабдяване | - | 1 |
| Други разходи | - | <u>2</u> |
| Общо | <u>2</u> | <u>34</u> |

8. ДРУГИ РАЗХОДИ ЗА ДЕЙНОСТТА

| | 31 декември 2004 Хил. лв. | 31 декември 2003 Хил. лв. |
|---------------------------|------------------------------|------------------------------|
| Данък сгради и такса смет | 29 | 48 |
| Други разходи | <u>7</u> | <u>1</u> |
| Общо | <u>36</u> | <u>49</u> |

9. ПРИХОДИ ОТ ДИВИДЕНТИ

Приходите от инвестиции към 31 декември 2003 година в размер на 249 хил. лв. представляват получен дивидент от дружество, в което е инвестирано.

10. ФИНАНСОВИ РАЗХОДИ, НЕТНО

| | 31 декември 2004 Хил. лв. | 31 декември 2003 Хил. лв. |
|--|------------------------------|------------------------------|
| Приходи от продажба на инвестиции | 760 | - |
| Отчетна стойност на продадени инвестиции | (760) | - |
| Положителни курсови разлики, нетно | - | (8) |
| Приходи от лихви | - | 78 |
| Разходи за лихви | (132) | - |
| Други финансови разходи | <u>(1)</u> | - |
| Общо | <u>(133)</u> | <u>70</u> |

БЕЛЕЖКИ КЪМ ФИНАНСОВИЯ ОТЧЕТ

За годината, приключваща на 31 декември 2004 година (продължение)

11. ДАНЪК ВЪРХУ ПЕЧАЛБАТА

Разходът за данък, представен в отчета за приходи и разходи, е както следва:

| | 31 декември 2004 Хил. лв. | 31 декември 2003 Хил. лв. |
|---|------------------------------|------------------------------|
| Текущ разход за данък върху печалбата: | 31 | 17 |
| Отсрочен разход за данък върху печалбата: | | |
| Ефект от промяна във временните разлики | — | 64 |
| Общо разход за данък | <u>31</u> | <u>81</u> |

Съпоставката между счетоводната печалба и разхода за данък, както и изчисленията за ефективния данъчен процент към 31 декември 2004 и 2003 година са представени в следната таблица:

| | 31 декември 2004 Хил. лв. | 31 декември 2003 Хил. лв. |
|---|------------------------------|------------------------------|
| Счетоводна печалба | 157 | 593 |
| Приложима данъчна ставка | 19.5 % | 23.5 % |
| Данък върху печалбата при приложимата данъчна ставка | 31 | 139 |
| Данъчен ефект от постоянни разлики | — | (58) |
| <i>В т.ч.: получен дивидент</i> | — | (59) |
| <i>данъчно непризнати разходи</i> | — | 1 |
| Разход за данък | 31 | 81 |
| Ефективна данъчна ставка | <u>19.5 %</u> | <u>13.66 %</u> |

12. ИНВЕСТИЦИОННИ ИМОТИ

Движението на инвестиционните имоти за периода е както следва:

| | Земни и сгради Хил. лв. | Машини, Съоръжения и оборудване Хил. лв. | Други дълготрайни активи Хил. лв. | Общо Хил. лв. |
|-------------------------------|-------------------------------|---|--|------------------|
| Отчетна стойност | | | | |
| Към 31 декември 2003 година | 2,938 | 1,088 | 360 | 4,386 |
| Придобити | 46 | — | — | 46 |
| Към 31 декември 2004 година | <u>2,984</u> | <u>1,088</u> | <u>360</u> | <u>4,432</u> |
| Натрупана амортизация | | | | |
| Към 31 декември 2003 година | 166 | 302 | 63 | 531 |
| Амортизация за периода | 108 | 326 | 55 | 489 |
| Към 31 декември 2004 година | <u>274</u> | <u>628</u> | <u>118</u> | <u>1,020</u> |
| Балансова стойност към | | | | |
| 31 декември 2003 година | <u>2,772</u> | <u>786</u> | <u>297</u> | <u>3,855</u> |
| Балансова стойност към | | | | |
| 31 декември 2004 година | <u>2,710</u> | <u>460</u> | <u>242</u> | <u>3,412</u> |

БЕЛЕЖКИ КЪМ ФИНАНСОВИЯ ОТЧЕТ

За годината, приключваща на 31 декември 2004 година (продължение)

13. ДЪЛГОСРОЧНИ ИНВЕСТИЦИИ

| | <u>31 декември 2004 година</u> | | <u>31 декември 2003 година</u> | |
|-----------------|--------------------------------|------------------|--------------------------------|-------------------|
| | % от капитала | Хил. лв. | % от капитала | Хил. лв. |
| Евробанк АД | - | - | 9.75% | 760 |
| Капитал 3000 АД | 6.92% | <u>45</u> | 6.92% | <u>45</u> |
| Общо | | <u>45</u> | | <u>805</u> |

През месец Юни 2004 година Дружеството продава притежавания от него дял в размер на 9.75 % от капитала на ТБ Евробанк АД. Тъй като продажбата е извършена по балансовата стойност на инвестицията, Дружеството не е отчетло финансов резултат от сделката.

14. ТЪРГОВСКИ И ДРУГИ ВЗЕМАНИЯ

| | <u>31 декември 2004</u> Хил. лв. | <u>31 декември 2003</u> Хил. лв. |
|-----------------------------------|-------------------------------------|-------------------------------------|
| ДДС за възстановяване | 119 | 174 |
| Вземания от свързани предприятия | 102 | 1,578 |
| Предоставени аванси на доставчици | 16 | - |
| Вземания по продажби | 1 | - |
| Други вземания | <u>5</u> | <u>6</u> |
| Общо | <u>243</u> | <u>1,758</u> |

Вземанията от свързани предприятия са посочени детайлно в бележка 19.

Ръководството на Дружеството счита, че балансовата стойност на търговските и други вземания съответства на тяхната справедлива стойност към 31 декември 2004 година.

15. ПАРИЧНИ СРЕДСТВА

| | <u>31 декември 2004</u> Хил. лв. | <u>31 декември 2003</u> Хил. лв. |
|-----------------------------------|-------------------------------------|-------------------------------------|
| Парични средства в банкови сметки | 51 | 9 |
| Парични средства в брой | - | <u>1</u> |
| Общо | <u>51</u> | <u>10</u> |

БЕЛЕЖКИ КЪМ ФИНАНСОВИЯ ОТЧЕТ

За годината, приключваща на 31 декември 2004 година (продължение)

16. ТЪРГОВСКИ И ДРУГИ ЗАДЪЛЖЕНИЯ

| | 31 декември 2004 | 31 декември 2003 |
|--|---------------------|---------------------|
| | Хил. лв. | Хил. лв. |
| Задължения към свързани предприятия | 3,010 | 5,047 |
| <i>в т.ч. получени търговски заеми</i> | <i>2,100</i> | <i>2,100</i> |
| Задължения към бюджета | 19 | 17 |
| Търговски задължения | 11 | 21 |
| Други задължения | - | 3 |
| Общо | <u>3,040</u> | <u>5,088</u> |

Задълженията към свързани предприятия са посочени детайлно в бележка 19.

17. ПРИХОДИ ЗА БЪДЕЩИ ПЕРИОДИ

Като приходи за бъдещи периоди към 31 декември 2003 година, в размер 755 хил. лв., са представени получени предплатени наеми, отнасящи се за следващия отчетен период.

18. ОСНОВЕН КАПИТАЛ

Основният капитал на Дружеството към 31 декември 2004 година е в размер на 50 хил. лв., разпределен в 500 броя поименни акции с номинална стойност 100 лева всяка една.

19. СВЪРЗАНИ ЛИЦА

За периода до 31 декември 2004 година, Дружеството е осъществявало различни по характер сделки със следните свързани лица.

| Свързано лице | Характер на свързаността |
|---------------------------|---|
| Петрол АД | Едноличен собственик |
| Петрол Холдинг АД | Мажоритарен собственик на Петрол АД |
| Петрол Транс Експрес ЕООД | Дъщерно дружество на Петрол АД |
| Нафтекс Инженеринг АД | Асоциирано дружество на Петрол Холдинг АД |
| Юрекс Консулт АД | Дъщерно дружество на Петрол Холдинг АД |
| Евробанк АД | Дъщерно дружество на Петрол Холдинг АД |
| Морско Казино ЕАД | Дъщерно дружество на Петрол Холдинг АД |
| Рос ойл ЕООД | Дъщерно дружество на Петрол Холдинг АД |
| Нафтекс Секюрити ЕАД | Дъщерно дружество на Петрол Холдинг АД |

БЕЛЕЖКИ КЪМ ФИНАНСОВИЯ ОТЧЕТ

За годината, приключваща на 31 декември 2004 година (продължение)

19. СВЪРЗАНИ ЛИЦА (ПРОДЪЛЖЕНИЕ)

Осъществените сделки се отнасят главно до:

- наеми;
- получени заеми;
- получени строителни услуги;
- получени юридически услуги;
- банкови услуги;
- други.

През отчетните периоди са осъществявани сделки със следните свързани лица:

| Свързано лице | Приходи | Разходи | Приходи | Разходи |
|---------------------------|-----------------------|-----------------------|------------------------|----------------------|
| | % | % | % | % |
| | 31.12.2004 | 31.12.2004 | 31.12.2003 | 31.12.2003 |
| Петрол АД | 99.33 % | 0.79 % | 98.89 % | 0.60 % |
| Петрол Техника ЕООД | - | 17.77 % | - | - |
| Петрол Холдинг АД | - | 14.85 % | - | - |
| Петрол Транс Експрес ЕООД | - | 1.24 % | - | 1.64 % |
| Юрекс Консулт АД | - | 0.79 % | - | - |
| Нафтекс Инженеринг АД | - | - | - | 2.54 % |
| Морско Казино ЕАД | - | - | - | 0.30 % |
| Евробанк АД | - | - | 1.11 % | - |
| Общо | <u>99.33 %</u> | <u>35.44 %</u> | <u>100.00 %</u> | <u>5.07 %</u> |

Неуредените разчети със свързани лица към 31 декември 2004 и 2003 година, са както следва:

| Свързано лице | Вземане | Задължение | Вземане | Задължение |
|---------------------------|-------------------|---------------------|---------------------|---------------------|
| | Хил. лв. | Хил. лв. | Хил. лв. | Хил. лв. |
| | 31.12.2004 | 31.12.2004 | 31.12.2003 | 31.12.2003 |
| Петрол АД | 102 | 165 | 908 | 23 |
| Петрол Холдинг АД | - | 2,184 | 670 | 2,933 |
| Рос Ойл ЕООД | - | 472 | - | 1,579 |
| Петрол Техника ЕООД | - | 189 | - | - |
| Нафтекс Инженеринг АД | - | - | - | 508 |
| Юрекс Консулт АД | - | - | - | 2 |
| Петрол Транс Експрес ЕООД | - | - | - | 1 |
| Нафтекс Секюрити ЕАД | - | - | - | 1 |
| Общо | <u>102</u> | <u>3,010</u> | <u>1,578</u> | <u>5,047</u> |