

ПЕТРОЛ АД

**ОДИТОРСКИ ДОКЛАД И
ФИНАНСОВИ ОТЧЕТИ**

31 декември 2003 година

ПЕТРОЛ АД

Съдържание

Одиторски доклад	<i>Стр. 2</i>
Финансови отчети към 31 декември 2003 година	<i>Стр. 4</i>
Бележки към финансовите отчети	<i>Стр. 9</i>

ОДИТОРСКИ ДОКЛАД

До акционерите на Петрол АД

1. Ние извършихме одит на финансовия отчет на **Петрол АД** (Дружеството), изготвен за годината, приключваща на 31 декември 2003 г. Отговорността за изготвянето на този финансов отчет се носи от ръководството на Дружеството. Нашата отговорност се свежда до изразяване на одиторско мнение, основаващо се единствено на извършения от нас одит.

2. С изключение на посоченото в параграф 3, нашият одит бе проведен в съответствие с професионалните изисквания на Международните одиторски стандарти. Тези стандарти налагат одитът да бъде планиран и проведен така, че да се убедим в достатъчна степен доколко годишните финансови отчети не съдържат съществени грешки и пропуски. Одитът включва проверка, на базата на извадки, на доказателствата, подкрепящи сумите и оповестяванията във финансовите отчети. Одитът също така включва оценка на използваните счетоводни принципи и значимите приблизителни счетоводни оценки, направени от ръководството, както и преценка на цялостното представяне на финансовите отчети. Считаме, че извършеният от нас одит дава достатъчно основание за изразяване на одиторско мнение.

3. Както е оповестено в бележка 14 към финансовите отчети, Дружеството притежава машини и съоръжения с балансова стойност в размер на 2,212 хил. лв. към 31 декември 2003 г., които са неопериращи. Във финансовия отчет на Дружеството към 31 декември 2003 г. тези дълготрайни активи са представени по тяхната историческа стойност, която би могла да се различава от възстановимата им стойност.

4. Като изключим възможните ефекти върху финансовия отчет в резултат на резервата, изказана в предходния параграф, удостоверяваме, че финансовият отчет, изготвен за годината, приключваща на 31 декември 2003 г. представя достоверно, във всички съществени аспекти финансовото състояние на Дружеството, както и получения финансов резултат и промяната в паричните потоци и собствения капитал за съответния период, в съответствие с Международните стандарти за финансово отчитане.



5. Без да изразяваме повече резерви, обръщаме внимание на оповестеното в бележка 15 към финансовите отчети на Дружеството: през 2003 г. Дружеството е придобило 100% от основния капитал на свързано лице, представени в баланса по цена на придобиване 100,996 хил. лв. Нетните активи на придобитото свързано лице към 31 декември 2003 г. са на стойност 81,866 хил. лв. През декември 2003 г. Общото събрание на свързаното лице е взело решение за намаляване размера на регистрирания основен капитал от 95,412 хил. лв. на 10,000 хил. лв. Възстановимостта на тази инвестиция е в зависимост от възможностите на свързаното лице да генерира печалби и да увеличи нетните си активи в следващи отчетни периоди.

Deloitte & Touche, CPA

Делойт и Туш, Дипломирани експерт-счетоводители ООД

С Пенева

Силвия Пенева
Съдружник
Регистриран одитор



25 март 2004 г.
София

Финансови отчети
към 31 декември 2003 година

ОТЧЕТ ЗА ПРИХОДИ И РАЗХОДИ

За годината приключваща на 31 декември 2003 година

	Бележка	31 декември 2003	31 декември 2002
		Хил. лв.	Хил. лв.
Приходи от продажби	4	356,071	388,948
Себестойност на продажбите	5	(286,490)	(315,229)
Брутна печалба		69,581	73,719
Разходи за персонала	6	(21,943)	(22,650)
Разходи за външни услуги	7	(21,511)	(22,231)
Амортизация	8	(17,405)	(8,719)
Материали и консумативи	9	(5,651)	(5,392)
Други разходи за дейността	10	(2,386)	(4,380)
Печалба от дейността		685	10,347
Финансови приходи, нетно	11	755	732
Приходи от инвестиции	12	1,391	167
Печалба преди облагане с данъци		2,831	11,246
Данък върху печалбата	13	(563)	(2,593)
Нетна печалба за периода		<u>2,268</u>	<u>8,653</u>
Доход на акция (лв.)	26	0.02	0.08


Тези финансови отчети са одобрени от името на Петрол АД от:

Светослав Йорданов
Изпълнителен директор



Иван Цанков
Заместник изпълнителен директор

25 март 2004 година



Одитор: *Силивия Пенева* 25/03/2004

(Бележките от 9 страница до 36 страница са неразделна част от тези финансови отчети)

0448 Силивия
Пенева
Регистриран одитор

БАЛАНС

Към 31 декември 2003 година


	Бележка	31 декември 2003 Хил. лв.	31 декември 2002 Хил. лв.
Дългосрочни активи			
Дълготрайни материални активи	14	210,369	185,599
Инвестиции	15	111,617	10,342
Инвестиционни имоти	16	19,550	13,812
Дълготрайни нематериални активи	14	2,117	2,526
Положителна репутация		16	22
Общо дългосрочни активи		<u>343,669</u>	<u>212,301</u>
Краткосрочни активи			
Търговски и други вземания, нетно	17	34,328	38,067
Материали и стоки	18	26,634	31,175
Финансови активи за продажба	19	13,893	18,869
Парични средства и еквиваленти	20	8,926	2,987
Общо краткосрочни активи		<u>83,781</u>	<u>91,098</u>
Краткосрочни задължения			
Търговски и други задължения	21	146,471	72,969
Краткосрочни заеми	22	17,538	32,994
Провизии	23	1,110	1,321
Задължения по финансов лизинг	24	37	-
Общо краткосрочни задължения		<u>165,156</u>	<u>107,284</u>
Дългосрочни задължения			
Дългосрочни заеми	22	55,552	6,045
Облигационен заем	22	14,785	-
Отсрочени данъчни пасиви	13	12,989	16,358
Задължения по финансов лизинг	24	110	-
Общо дългосрочни задължения		<u>83,436</u>	<u>22,403</u>
Нетни активи		<u>178,858</u>	<u>173,712</u>
Капитал и резерви			
Основен капитал	25	109,250	1,884
Преоценъчен резерв		57,692	55,781
Резерви		8,681	52,738
Натрупана печалба		3,235	63,309
Общо капитал и резерви		<u>178,858</u>	<u>173,712</u>

Тези финансови отчети са одобрени от името на Петрол АД от:

Светослав Йорданов
Изпълнителен директор

25 март 2004 година

(Бележките от 9 страница до 36 страница са неразделна част от тези финансови отчети)

Иван Цанков
Заместник изпълнителен директор

Одитор: Силвия Пенева 25/03/2004

ОТЧЕТ ЗА ПАРИЧНИТЕ ПОТОЦИ

За годината приключваща на 31 декември 2003 година

	31 декември 2003 Хил. лв.	31 декември 2002 Хил. лв.
Парични потоци от основна дейност		
Парични постъпления от клиенти	410,589	415,557
Парични плащания към доставчици и персонал	(411,989)	(361,970)
Парични потоци от основна дейност	(1,400)	53,587
Платени данъци върху печалбата	(2,127)	(2,448)
Нетни парични потоци от основна дейност	(3,527)	51,139
Парични потоци от инвестиционна дейност		
Закупуване на дълготрайни активи	(34,370)	(47,922)
Придобиване на финансови активи за продажба	(766)	(35,435)
Постъпления от продажби на дълготрайни активи	383	-
Постъпления от продажба на финансови активи	21,042	8,917
Получени дивиденди	1,103	167
Придобиване на дъщерни предприятия	(14,096)	-
Нетни парични потоци от инвестиционна дейност	(26,704)	(74,273)
Парични потоци от финансова дейност		
Постъпления от заеми	351,140	125,029
Постъпления от емисия на облигации	14,997	-
Изплащане на заеми	(326,665)	(108,305)
Изплатени лихви	(2,619)	(1,918)
Нетни парични потоци от финансова дейност	36,853	14,806
Нетно увеличение/(намаление) на паричните средства и еквиваленти	6,622	(8,328)
Парични средства и еквиваленти в началото на периода	2,987	14,421
Изменения във валутните курсове	(683)	(3,106)
Парични средства и еквиваленти в края на периода	8,926	2,987

Тези финансови отчети са одобрени от името на Петрол АД от:

Светослав Йорданов
Изпълнителен директор

25 март 2004 година

(Бележките от 9 страница до 36 страница са неразделна част от тези финансови отчети)

Одитор: Силвия Пенева

25/03/2004

ОТЧЕТ ЗА ИЗМЕНЕНИЯТА В КАПИТАЛА

За годината приключваща на 31 декември 2003 година

	Основен капитал Хил. лв.	Общи резерви Хил. лв.	Преоценъчен резерв Хил. лв.	Неразпределена печалба Хил. лв.	Общо Хил. лв.
Салдо на 1 януари 2002 година преди промяна в счетоводната политика	1,884	52,738	46,864	54,354	155,840
Приложение на препоръчителния подход за отразяване на промени в счетоводната политика	-	-	(11,013)	-	(11,013)
Преизчислено салдо на 1 януари 2002 година	<u>1,884</u>	<u>52,738</u>	<u>35,851</u>	<u>54,354</u>	<u>144,827</u>
Нетен ефект от преценка на дълготрайни активи	-	-	20,232	-	20,232
Преоценъчен резерв на отписани дълготрайни активи	-	-	(302)	302	-
Нетна печалба за периода	-	-	-	8,653	8,653
Салдо на 1 януари 2003 година	<u>1,884</u>	<u>52,738</u>	<u>55,781</u>	<u>63,309</u>	<u>173,712</u>
Увеличение на регистрирания капитал за сметка на резервите	107,366	(44,057)	-	(63,309)	-
Преоценъчен резерв на отписани дълготрайни активи	-	-	(967)	967	-
Отсрочени данъци върху преоценъчния резерв	-	-	2,878	-	2,878
Нетна печалба за периода	-	-	-	2,268	2,268
Салдо на 31 декември 2003 година	<u>109,250</u>	<u>8,681</u>	<u>57,692</u>	<u>3,235</u>	<u>178,858</u>

Тези финансови отчети са одобрени от името на Петрол АД от:

Светослав Йорданов
Изпълнителен директор

25 март 2004 година

Иван Цанков
Заместник изпълнителен директор

(Бележките от 9 страница до 36 страница са неразделна част от тези финансови отчети)

Одитор: Силвия Пенева 25/03/2004

Бележки към финансовите отчети

БЕЛЕЖКИ КЪМ ФИНАНСОВИТЕ ОТЧЕТИ

За годината приключваща на 31 декември 2003 година

1. ОБЩА ИНФОРМАЦИЯ

Петрол АД (Дружеството) е акционерно дружество регистрирано в София. Въз основа на приватизационен договор от 1999 година, 51% от акциите на Дружеството са закупени от Нафтекс Петрол АД. Към датата на баланса мажоритарен собственик на Петрол АД е Петрол Холдинг АД (с предишно наименование Нафтекс България Холдинг АД) със 78.24% участие в капитала. Останалата част от акциите на Дружеството са притежание на други юридически лица, държавата - чрез Министерството на икономиката и индивидуални акционери.

В сила от 1 юли 1998 година, Петрол АД е регистрирано като публична компания в публичния регистър на Комисията за финансов надзор.

Основният предмет на дейност на Петрол АД е търговия на дребно с петролни продукти и непетролни стоки и услуги. Дружеството е една от най-старите търговски компании в България и притежава най-голямата верига бензиностанции в страната. През 2003 година, Дружеството осъществява дейността си посредством 9 регионални клона и 448 бензиностанции, разположени на територията на цялата страна. Общият брой на персонала към 31 декември 2003 и 2002 година възлиза съответно на 3,544 и 3,615 души.

2. БАЗА ЗА ИЗГОТВЯНЕ НА ФИНАНСОВИЯ ОТЧЕТ

2.1. Обща информация

Дружеството води своето текущо счетоводство и изготвя финансовите си отчети в съответствие с изискванията на българското търговско и счетоводно законодателство. До 31 декември 2002 година, Дружеството е изготвяло финансовите си отчети на база на Националните счетоводни стандарти. На 2 ноември 2001 година е приет новият Закон за счетоводството (ЗС), който е в сила от началото на 2002 година. Съгласно чл. 23, ал. 3 на ЗС българските дружества следва да изготвят и представят годишните си финансови отчети на база Международните Стандарти за Финансово Отчитане (МСФО), приети от Комитета по Международни Счетоводни Стандарти (МСС), утвърдени от Министерския съвет на Република България. Разпоредбите на чл. 23, ал.3 от ЗС влизат в сила от 1 януари 2003 година за предприятията, осъществяващи дейността си въз основа на отделни закони, както и за предприятията, които са емитенти по смисъла на Закона за публично предлагане на ценни книжа. Петрол АД е емитент по смисъла на Закона за публично предлагане на ценни книжа и настоящият финансов отчет към 31 декември 2003 година е изготвен, във всички съществени аспекти, в съответствие с МСФО и разясненията, приети от Комитета по МСС. Дружеството се е съобразило с всички настъпили промени, като при необходимост е извършило съответните рекласификации, така както това е упоменато на съответните места по-нататък. В тази връзка, някои от перата в баланса, отчета за приходите и разходите и отчета за паричния поток, представени във финансовия отчет за 2002 година, които са сравнителни данни, в настоящия отчет са рекласифицирани с цел да се получи по-добра съпоставимост с данните за 2003 година.

Настоящият финансов отчет е изготвен при спазване на принципа на историческата цена.

БЕЛЕЖКИ КЪМ ФИНАНСОВИТЕ ОТЧЕТИ
За годината приключваща на 31 декември 2003 година

2.2. Дъщерни предприятия

Дъщерно предприятие е предприятие, което се контролира от предприятието-майка. Контрол е властта да се управлява финансовата и оперативна политика на дъщерното предприятие с оглед извличането на изгоди от дейността му.

Към 31 декември 2003 и 2002 година Дружеството притежава пряко:

Дъщерно предприятие	<u>Основна дейност</u>	Съучастие към 31 декември 2003 г.	Съучастие към 31 декември 2002 г.
Петрол Транс Експрес ЕООД	Транспортни услуги	100.0%	100.0%
Петрол Техника ЕООД	Сервиз и поддръжка на бензиностанции	100.0%	100.0%
Петрол Сторидж ЕООД	Съхранение на горива	100.0%	100.0%
Петрол Трейд ЕООД	Търговска дейност	100.0%	100.0%
БПИ ЕАД	Търговия с горива и наем на собственост	100.0%	100.0%
Нафтекс Петрол ООД	Търговия с горива на едро	100.0%	-
Транслото АД	Лотария	99.9%	-
Еврокапитал България АД	Инвестиционна дейност	99.8%	-
Вратцата ООД	Почивна дейност	99.4%	99.4%
Трансат АД	Поддръжка и трансфер на данни чрез сателит	98.0%	98.0%
Транс Телеком ООД	Телекомуникационни услуги	95.0%	-

В настоящия финансов отчет инвестициите в дъщерни дружества са представени по себестойност.

Някои от посочените по-горе дъщерни дружества са представени в настоящия отчет като финансови активи за продажба, във връзка с решение на Управителния съвет на Петрол АД (виж също бележка 19).

На редовно заседание през 2003 година, Управителният съвет на Петрол АД е взел решение за прекратяване на дъщерното дружество БПИ ЕАД чрез вливането му в Дружеството майка при условията на универсално правоприемство. Това решение предстои да бъде гласувано от Общото събрание на Петрол АД.

На 1 октомври 2003 година Дружеството придобива от мажоритарния си собственик 100% от регистрирания капитал на Нафтекс Петрол ООД. Сделката е резултат от предприетата политика на реорганизация на дружествата в рамките на Петрол Холдинг АД.

Също през 2003 година, Петрол АД придобива 99.8% от капитала на Еврокапитал България АД и участва като мажоритарен собственик в регистрирането на дъщерните дружества Транслото АД и Транс Телеком ООД, съответно със 99.9% и 95.0% контролно участие.

БЕЛЕЖКИ КЪМ ФИНАНСОВИТЕ ОТЧЕТИ

За годината приключваща на 31 декември 2003 година

2.3. Асоциирани предприятия

Асоциирано предприятие е предприятие, в което Дружеството упражнява значително влияние. Значително влияние е правото на участие при вземането на решения, свързани с финансовата и оперативната политика на предприятието в което е инвестирано, но не и контрол върху тази политика.

В настоящия финансов отчет инвестициите в асоциирани предприятия са представени по цена на придобиване.

Към 31 декември 2003 и 2002 година Петрол АД има следните инвестиции в асоциирани предприятия:

Асоциирано предприятие	<u>Основна дейност</u>	Съучастие към 31 декември 2003 г.	Съучастие към 31 декември 2002 г.
Петрол Карт Сервиз ООД	Търговия на горива чрез магнитни карти	50.0%	50.0%
Петрол Инженеринг АД	Сервиз на фискални системи за бензиностанции	40.0%	40.0%

2.4. Отчетна валута

Съгласно изискванията на българското счетоводно законодателство Дружеството води счетоводство и съставя финансовите си отчети в националната валута на Република България - български лев. От 1 януари 1999 година българският лев е с фиксиран курс към еврото в съотношение 1.95583 лева за 1 евро.

Настоящият финансов отчет е съставен в хиляди лева.

2.5. Чуждестранна валута

Сделките в чуждестранна валута се вписват първоначално като към сумата на чуждестранната валута се прилага централния курс на Българска Народна Банка (БНБ) към датата на сделката. Курсовите разлики, възникващи при уреждането на тези парични позиции или при отчитането на тези парични позиции при курсове, различни от тези, по които са били заведени, се отчитат като финансови приходи или финансови разходи за периода, в който възникват. Финансовите инструменти в чуждестранна валута към 31 декември 2003 година са оценени в настоящия финансов отчет по заключителния курс на БНБ.

Заключителният курс на българския лев към щатския долар за периода за който е съставен настоящия финансов отчет е както следва:

31 декември 2002 година: \$ 1 = 1.88496 лв.
31 декември 2003 година: \$ 1 = 1.54856 лв.

БЕЛЕЖКИ КЪМ ФИНАНСОВИТЕ ОТЧЕТИ
За годината приключваща на 31 декември 2003 година**2.6. Счетоводни предположения и приблизителни счетоводни оценки**

Приложението на Международните счетоводни стандарти изисква от ръководството да приложи някои счетоводни предположения и приблизителни счетоводни оценки при изготвяне на финансовя отчет и при определяне стойността на някои от активите, пасивите, приходите и разходите. Всички те са извършени на основата на най-добрата преценка, която е направена от ръководството към датата на изготвянето на финансовия отчет. Действителните резултати биха могли да се различават от представените в настоящия финансов отчет.

3. СЧЕТОВОДНИ ПОЛИТИКИ**3.1. Материални и нематериални дълготрайни активи**

Дълготрайните материални активи са оценени по цената на придобиване, образувана от покупната им стойност и допълнителните разходи, извършени по придобиването им, намалена с размера на начислената амортизация и евентуалната загуба от обезценка.

Някои дълготрайни материални активи, налични към края на 2002 година, са били преоценявани с коефициенти, които не са по-високи от коефициента на увеличението на цените на производител, обявени от Националния статистически институт въз основа на действащото счетоводно законодателство до края на 2001 година, при което е формиран преоценъчен резерв.

В съответствие с промените в счетоводното законодателство във връзка с преминаването към Международните Стандарти за Финансово Отчитане като база за изготвяне на финансовите отчети (виж също бележка 2.1) и съгласно изискванията на Международен счетоводен стандарт 1 – Прилагане на Международните Стандарти за Финансово Отчитане за първи път, ръководството на Дружеството е извършило преглед на всички значими дълготрайни материални активи към 31 декември 2002 година с цел проверка на достоверността на балансовата им стойност. За тези от тях, за които са получени съществени различия е извършена преценка до размера на справедливата им стойност към същата дата.

За целите на проверката на достоверността на балансовата стойност на дълготрайните материални активи към 31 декември 2002 година е използвана тяхна пазарна оценка изготвена от лицензиран оценител към края на 1999 година, коригирана с натрупаната амортизация до датата на преоценката. Взети са предвид и всички последващи корекции на тази стойност в резултат на извършените капиталови ремонти след тази дата до 31 декември 2002 година. За активите, чиято балансова стойност съществено се различава от справедливата им стойност получена по описаната в този параграф методика, е приет механизма за преценка съгласно алтернативния подход на МСС 16 – Имоти, машини, съоръжения и оборудване.

Увеличението на балансовата стойност на дълготрайните материални активи в резултат от извършената преценка се отчита като преоценъчен резерв в баланса на Дружеството. В случай, че това увеличение се предхожда от предишно намаление от преценка на същия актив, което е било признато за разход, текущото увеличение от преоценката се признава за приход до размера на отчетения разход.

БЕЛЕЖКИ КЪМ ФИНАНСОВИТЕ ОТЧЕТИ
За годината приключваща на 31 декември 2003 година

3.1. Материални и нематериални дълготрайни активи (Продължение)

Намалението на балансовата стойност на дълготрайните материални активи в резултат от извършената преоценка се признава като разход. В случай, че това намаление се предхожда от предишно увеличение от преоценка на същия актив, което е било отразено като преоценъчен резерв, текущото намаление от преоценката коригира този резерв, доколкото намалението не превишава неговата сума.

При отписване на преоценен дълготраен материален актив, създаденият за него преоценъчен резерв се отчита като неразпределена печалба.

След датата на преоценката, Дружеството е възприело да отчита дълготрайните материални активи съгласно препоръчителния подход на МСС 16 – Имоти, машини, съоръжения и оборудване.

Дълготрайните нематериални активи са оценени по цената на придобиване, образувана от покупната им стойност и допълнителните разходи, извършени по придобиването им и намалени с размера на начислената амортизация и загубата от обезценка.

Разходите за придобиване на дълготрайни материални активи са оценени по цената на придобиване, образувана от покупната им стойност и допълнителните разходи, извършени по придобиването им и намалени с размера на загубата от обезценка.

Амортизациите на дълготрайните материални и нематериални активи са начислявани като е използван линейния метод, при следните амортизационните норми:

Сгради	4%
Машини и оборудване	4%, 30% и 50%
Транспортни средства	10% и 25%
Стопански инвентар	15%
Дълготрайни нематериални активи	15% и 50%

За новопридобитите активи амортизации се начисляват от месеца, следващ месеца на придобиването или въвеждането им в употреба.

Последващи разходи свързани с отделен дълготраен материален актив се капитализират, ако е вероятно Дружеството да има икономическа изгода над тази от първоначално оценената стандартна ефективност на съществуващия актив. Всички други последващи разходи се признават като разход за периода, през който са направени.

Резултатът от освобождаването от даден актив представлява разликата между неговата балансова стойност към датата на освобождаване и евентуалните приходи във връзка с това, и се признава в отчета за приходи и разходи за периода на освобождаване.

БЕЛЕЖКИ КЪМ ФИНАНСОВИТЕ ОТЧЕТИ

За годината приключваща на 31 декември 2003 година

3.2. Инвестиционни имоти

Инвестиционен имот е имот (земя, сграда или част от сграда, или и двете), държан от Дружеството за получаване на приходи от наем или за увеличаване стойността на капитала, или и за двете.

В настоящия финансов отчет, инвестиционните имоти са представени по цена на придобиване минус всички натрупани амортизации и загуби от обезценка.

За имотите, които частично се използват в основаната дейност на Дружеството и частично – за отдаване под наем, и не съществува възможност тези части да се отчетат поотделно, ръководството е приело да ги представя съгласно изискванията на МСС 16 – Имоти, машини, съоръжения и оборудване.

Амортизациите на инвестиционните имоти са начислявани като е използван линейния метод, при следните амортизационните норми:

Сгради	4%
Оборудване	30%
Стопански инвентар	15%

3.3. Обезценка

Към датата на съставяне на всеки финансов отчет, Дружеството прави оценка дали има признаци, че стойността на даден актив е намаляла. Ако има такива признаци, Дружеството изчислява възстановимата стойност на актива с цел да установи размера на обезценката му (ако има такава). Когато не е възможно да се изчисли възстановимата стойност на отделния актив, Дружеството определя възстановимата стойност на обекта, генериращ парични постъпления, към който активът принадлежи.

Възстановимата стойност е по-високата сума от нетната продажна цена на даден актив и стойността му в употреба.

Когато възстановимата стойност на даден актив (или на обект генериращ парични постъпления) е по-ниска от преносната му стойност, последната се намалява до размера на възстановимата стойност. Загубата от обезценка се признава веднага като разход в отчета за приходите и разходите, освен ако активът се отчита по преоценена стойност, в който случай загубата от обезценката се отразява като намаление на преоценъчния резерв.

В случай на възстановяване на загубата от обезценка, преносната стойност на актива (или на обекта генериращ парични постъпления) се увеличава. Това увеличение не може да доведе до преносна стойност която е по-голяма от преносната стойност, която би била определена (след приспадане на амортизацията) при положение, че в предходни периоди не е била признавана загуба от обезценка за дадения актив. Възстановяването на загуба от обезценка се признава веднага като приход в отчета за приходите и разходите, освен ако активът се отчита по преоценена стойност, в който случай възстановяването на загубата от обезценката се отразява като увеличение на преоценъчния резерв.

БЕЛЕЖКИ КЪМ ФИНАНСОВИТЕ ОТЧЕТИ
За годината приключваща на 31 декември 2003 година

3.4. Инвестиции

Инвестициите в дъщерни и асоциирани предприятия са оценени по себестойност, коригирана с евентуална загуба от обезценка, в съответствие с МСС 27 – Консолидирани финансови отчети и отчитане на инвестициите в дъщерни предприятия и МСС 28 – Отчитане на инвестициите в асоциирани предприятия.

3.5. Материали и стоки

Материалите и стоките се оценяват по по-ниската от цената на придобиване или нетната реализируема стойност. Цената на придобиване включва покупната цена, транспортни и митнически разходи и други подобни разходи. Нетната реализируема стойност е предполагаемата продажна цена, минус разходите, които са необходими за осъществяване на продажбата. При тяхното потребление, материалите и стоките се оценяват по следните методи:

Нефт	- Конкретно определена цена на доставката
Горива и други стоки	- Среднопретеглена цена
Материали	- Среднопретеглена цена

3.6. Финансови инструменти

Финансовите активи и пасиви се признават в счетоводния баланс единствено когато Дружеството стане страна в договорните условия на инструмента.

3.6.1. Търговски и други вземания

Краткосрочните вземания са представени по тяхната амортизирана стойност. На база на преглед на вземанията към края на всеки отчетен период се извършва преценка за загубите от обезценка и несъбираемост.

3.6.2. Парични средства и еквиваленти

Паричните средства за целите на съставянето на отчета за паричния поток включват неблокираните парични средства в брой и по банкови сметки.

3.6.3. Търговски и други задължения

Краткосрочните задължения са оценени по тяхната амортизирана стойност.

3.6.4. Заеми

Краткосрочните и дългосрочни заеми се оценяват по тяхната амортизируема стойност. Всички финансови разходи, в т.ч. и директните разходи по привличането на заема, се включват в отчета за приходи и разходи по метода на начислението, на базата на ефективния лихвен процент. Когато тези разходи не са ефективно погасени в периода в който са начислени, те се прибавят към стойността на заема за който се отнасят.

БЕЛЕЖКИ КЪМ ФИНАНСОВИТЕ ОТЧЕТИ

За годината приключваща на 31 декември 2003 година

3.6. Финансови инструменти (Продължение)

3.6.5. Оценка и управление на риска

Лихвен риск

Информация за матуритета и ефективния лихвен процент на отпуснатите на Дружеството кредити е представена в бележка 21 към настоящия финансов отчет. Лихвените проценти са обвързани с LIBOR и SOFIBOR. Ръководството счита, че лихвеният риск на който е изложено Дружеството е незначителен.

Валутен риск

Дружеството е страна по кредити и осъществява сделки в чуждестранна валута, поради което е изложено на риск, свързан с възможните промени на валутния курс на щатския долар. Дружеството не използва специални финансови инструменти за хеджиране на риска, но е в достатъчна степен застраховано срещу него, тъй като националната валута е фиксирана към еврото (виж също бележка 2.4), а рискът от съществена девалвация на еврото спрямо щатския долар е минимален.

Кредитен риск

Финансовите активи, които потенциално излагат Дружеството на кредитен риск, са предимно вземания по продажби. Основно Дружеството е изложено на кредитен риск, в случай че клиентите не изплатят своите задължения. Политиката на Дружеството в тази област е насочена към осъществяване предимно на продажби на стоки и услуги в брой, както и на продажби на разсрочено плащане на клиенти с подходяща кредитна репутация.

Кредитният риск на паричните средства по банкови сметки е минимален, тъй като Дружеството работи само с местни и чуждестранни банки с висок кредитен рейтинг.

3.7. Лизинг

Активите придобити чрез финансов лизинг се признават по по-ниската от тяхната справедлива стойност към датата на придобиване или по настоящата стойност на минималните лизингови плащания. Ангажиментът към лизингодателя се включва в баланса на Дружеството като задължение по финансов лизинг. Лизинговите плащания се разделят на лихвени плащания и плащания по главницата така, че да се получи постоянен лихвен процент върху остатъчното задължение по лизинга.

БЕЛЕЖКИ КЪМ ФИНАНСОВИТЕ ОТЧЕТИ

За годината приключваща на 31 декември 2003 година

3.8. Данък върху печалбата

Данъкът върху печалбата представлява сумата от текущия данък върху печалбата и отсрочените данъци.

Текущият данък върху печалбата се определя въз основа на облагаемата (данъчна) печалба за периода като се прилага ефективната данъчна ставка съгласно данъчното законодателство към датата на съставяне на финансовия отчет.

Отсрочените данъци са сумите на дължимите (възстановими) данъци върху печалбата за бъдещи периоди по отношение на облагаемите (намаляеми) временни разлики. Временните разлики са разликите между отчетната стойност на един актив или пасив в баланса и неговата данъчна основа. Отсрочените данъци върху печалбата се изчисляват чрез прилагането на балансовия пасивен метод. Отсрочените данъчни пасиви се изчисляват за всички облагаеми временни разлики, докато отсрочените данъчни активи за намаляемите временни разлики се признават само ако има вероятност за тяхното обратно проявление и ако Дружеството ще е в състояние в бъдеще да генерира достатъчно печалба, от която те да могат да бъдат приспаднати. Отсрочени данъчни активи и пасиви не се признават, ако временните разлики възникват от положителна репутация, за която амортизацията не се признава за данъчни цели или от първоначално признаване на актив или пасив при операция която не е бизнескомбинация и която не е засягала нито счетоводната, нито данъчната печалба.

Отсрочени данъчни пасиви се признават и за всички облагаеми временни разлики свързани с инвестиции в дъщерни и асоциирани предприятия, освен в случаите когато Дружеството е в състояние да контролира времето разположение на възстановяването на временната разлика или има вероятност временната разлика да не бъде възстановена в обозримо бъдеще.

Към датата на съставяне на финансовия отчет, Дружеството преразглежда текущата стойност на отсрочените данъчни активи и намалява тяхната стойност ако прецени, че в бъдеще няма да генерира достатъчна печалба, от която те да бъдат приспаднати.

Отсрочените данъчни активи и пасиви се изчисляват като се прилага предполагаемата данъчна ставка за периода в който те ще се реализират или погасят, съгласно информацията с която Дружеството разполага към момента на съставяне на финансовия отчет. Отсрочените данъци се признават в отчета за приходите и разходите, освен в случаите когато възникват във връзка с балансово перо, което се отразява директно в собствения капитал на Дружеството. В този случай и отложеният данък се посочва директно за сметка на това перо (в капитала), без да намира отражение в отчета за приходите и разходите.

Отсрочените данъчни активи и пасиви се посочват нетно, ако подлежат на единен режим на облагане.

Съгласно действащото към момента на съставяне на настоящия финансов отчет данъчно законодателство, данъчните ставки които следва да се прилагат при изчисляване на отсрочените данъчни задължения на Дружеството са следните:

	<u>2004 година</u>	<u>2003 година</u>	<u>2002 година</u>
Данък общини	-	-	10.0 %
Корпоративен данък (данък печалба)	19.5 %	23.5 %	15.0 %

БЕЛЕЖКИ КЪМ ФИНАНСОВИТЕ ОТЧЕТИ

За годината приключваща на 31 декември 2003 година

3.9. Признаване на приходи и разходи

Приходите от продажби на стоки се признават когато стоките са доставени и собствеността преминава върху купувача.

Приходите и разходите за лихви се начисляват текущо, на база на ефективния лихвен процент и сумата на вземането или задължението за което се отнасят.

Приходите от дялово участие се признават, когато се установи правото на Дружеството да получи този приход.

4. ПРИХОДИ ОТ ПРОДАЖБИ

Приходите от продажби са както следва:

	31 декември 2003	31 декември 2002
	Хил. лв.	Хил. лв.
Приходи от продажби на стоки	321,892	353,182
Приходи от продажби на услуги	22,248	29,319
Приходи от наеми	5,161	-
Приходи от отдаване под наем на инвестиционни имоти	1,912	2,815
Приходи от продажба на продукция	1,706	132
Приходи от продажби на материали и дълготрайни активи	383	1,440
Приходи от други продажби	<u>3,769</u>	<u>2,060</u>
Общо	<u>356,071</u>	<u>388,948</u>

Приходите от продажби на стоки се състоят от:

	31 декември 2003	31 декември 2002
	Хил. лв.	Хил. лв.
Бензин А92 Н	96,615	122,633
Бензин А95 Н	91,782	88,354
Дизелово гориво	80,240	81,542
Газ пропан-бутан	20,360	4,342
Масла и други стоки по бензиностанциите	19,345	17,625
Бензин А98 Н	6,785	4,240
Промишлено и котелно гориво	6,495	2,416
Нефт	<u>270</u>	<u>32,030</u>
Общо	<u>321,892</u>	<u>353,182</u>

БЕЛЕЖКИ КЪМ ФИНАНСОВИТЕ ОТЧЕТИ

За годината приключваща на 31 декември 2003 година

5. СЕБЕСТОЙНОСТ НА ПРОДАЖБИТЕ

Себестойността на продадените видове стоки е както следва:

	31 декември 2003	31 декември 2002
	Хил. лв.	Хил. лв.
Себестойност на продадените стоки	286,283	314,254
Себестойност на продадените материали и дълготрайни активи	<u>207</u>	<u>975</u>
Общо	<u>286,490</u>	<u>315,229</u>

Себестойността на продадените стоки се състои от:

	31 декември 2003	31 декември 2002
	Хил. лв.	Хил. лв.
Бензин А92 Н	87,049	107,205
Бензин А95 Н	81,834	79,346
Дизелово гориво	69,140	70,941
Масла и други стоки по бензиностанциите	19,228	15,648
Газ пропан-бутан	17,358	3,818
Бензин А98 Н	5,711	3,825
Промислено и котелно гориво	5,694	1,762
Нефт	<u>269</u>	<u>31,709</u>
Общо	<u>286,283</u>	<u>314,254</u>

6. РАЗХОДИ ЗА ПЕРСОНАЛА

Разходите за персонала включват:

	31 декември 2003	31 декември 2002
	Хил. лв.	Хил. лв.
Заплати	15,517	15,375
Социални осигуровки	5,052	4,672
Безплатна храна	1,120	1,073
Лекарства и медицинско обслужване	206	87
Рекреационни и спортни дейности	29	63
Социални помощи, транспорт и други разходи	<u>19</u>	<u>1,380</u>
Общо	<u>21,943</u>	<u>22,650</u>

БЕЛЕЖКИ КЪМ ФИНАНСОВИТЕ ОТЧЕТИ

За годината приключваща на 31 декември 2003 година

7. РАЗХОДИ ЗА ВЪНШНИ УСЛУГИ

Разходите за външни услуги се състоят от:

	31 декември 2003	31 декември 2002
	Хил. лв.	Хил. лв.
Консултации	4,704	4,283
Ремонт на дълготрайни активи	4,437	5,802
Държавни и общински такси	2,419	2,555
Охрана	2,278	2,252
Наем на сгради и автомобили	1,636	1,783
Телефон, факс и други подобни	1,375	1,204
Инкасо	1,134	1,447
Транспортни услуги	1,080	596
Реклама	579	531
Застраховки	768	1,251
Други разходи	<u>1,101</u>	<u>527</u>
Общо	<u>21,511</u>	<u>22,231</u>

8. АМОРТИЗАЦИЯ

Разходите за амортизация включват:

	31 декември 2003	31 декември 2002
	Хил. лв.	Хил. лв.
Амортизация на дълготрайни материални активи	14,732	6,696
Амортизация на инвестиционните имоти	1,340	1,132
Амортизация на дълготрайни нематериални активи	1,327	885
Амортизация на положителната репутация	<u>6</u>	<u>6</u>
Общо	<u>17,405</u>	<u>8,719</u>

Завишението на разходите за амортизация през 2003 година в сравнение с 2002 година се дължи на извършената еднократна преоценка на дълготрайните активи до тяхната справедлива стойност (виж също бележка 3.1), както и на значителните по размер инвестиции в резултат от изпълнението на приетата инвестиционна програма на Дружеството, довели до увеличение на стойността на дълготрайните материални и активи

9. МАТЕРИАЛИ И КОНСУМАТИВИ

Разходите за материали и консумативи се състоят от:

	31 декември 2003	31 декември 2002
	Хил. лв.	Хил. лв.
Електроенергия	2,296	1,836
Офис консумативи	1,084	959
Работно облекло	759	745
Водоснабдяване	377	99
Горива	230	459
Отопление	169	147
Резервни части	139	590
Други разходи	<u>597</u>	<u>557</u>
Общо	<u>5,651</u>	<u>5,392</u>

БЕЛЕЖКИ КЪМ ФИНАНСОВИТЕ ОТЧЕТИ
За годината приключваща на 31 декември 2003 година
10. ДРУГИ РАЗХОДИ ЗА ДЕЙНОСТТА

Другите разходи за дейността включват:

	31 декември 2003	31 декември 2002
	Хил. лв.	Хил. лв.
Бракувани стоки и дълготрайни активи	636	307
Еднократни данъци	629	606
Командировки	315	356
Данък сгради и МПС	204	455
Обезценка на активи	151	1,753
Представителни мероприятия	109	149
Лиспи на активи	62	-
Други разходи	<u>280</u>	<u>754</u>
Общо	<u>2,386</u>	<u>4,380</u>

11. ФИНАНСОВИ ПРИХОДИ, НЕТНО

	31 декември 2003	31 декември 2002
	Хил. лв.	Хил. лв.
Нетен ефект от промяна във валутните курсове	3,382	2,330
Разходи за лихви	(2,545)	(2,114)
Приходи от лихви	302	576
Други финансови приходи/(разходи), нетно	<u>(384)</u>	<u>(60)</u>
Общо	<u>755</u>	<u>732</u>

12. ПРИХОДИ ОТ ИНВЕСТИЦИИ

Приходите от инвестиции представляват получените дивиденди от следните дружества:

	31 декември 2003	31 декември 2002
	Хил. лв.	Хил. лв.
Еврокапитал България АД	1,102	-
Петрол Карт Сервиз ООД	<u>289</u>	<u>167</u>
Общо	<u>1,391</u>	<u>167</u>

БЕЛЕЖКИ КЪМ ФИНАНСОВИТЕ ОТЧЕТИ

За годината приключваща на 31 декември 2003 година

13. ДАНЪК ВЪРХУ ПЕЧАЛБАТА

Разходът за данък върху печалбата в отчета за приходи и разходи е както следва:

	31 декември 2003 Хил. лв.	31 декември 2002 Хил. лв.
Текущ разход за данък върху печалбата:	1,054	3,370
Отсрочен разход за данък върху печалбата:		
Ефект от промяна на данъчната ставка	132	-
Ефект от промяна във временните разлики	<u>(623)</u>	<u>(777)</u>
Общо	<u>563</u>	<u>2,593</u>

Отсрочените данъчни активи и пасиви са разпределени по следните балансови пера:

	Пасиви		Активи		Нетно	
	31 декември 2003 Хил. лв.	31 декември 2002 Хил. лв.	31 декември 2003 Хил. лв.	31 декември 2002 Хил. лв.	31 декември 2003 Хил. лв.	31 декември 2002 Хил. лв.
Дълготрайни активи	(14,030)	(17,135)	724	371	(13,306)	(16,764)
Търговски и други вземания	-	-	100	95	100	95
Материали и стоки	-	-	1	1	1	1
Провизии	<u>-</u>	<u>-</u>	<u>216</u>	<u>310</u>	<u>216</u>	<u>310</u>
Нетни данъчни активи/(пасиви)	<u>(14,030)</u>	<u>(17,135)</u>	<u>1,041</u>	<u>777</u>	<u>(12,989)</u>	<u>(16,358)</u>

Движението на отсрочените данъчни активи и пасиви за периода е както следва:

	Салдо към 31 декември 2002 Хил. лв.	Признати в резултата за периода Хил. лв.	Признати в резервите за периода Хил. лв.	Салдо към 31 декември 2003 Хил. лв.
Дълготрайни активи	(16,764)	580	2,878	(13,306)
Търговски и други вземания	95	5	-	100
Материали и стоки	1	-	-	1
Провизии	<u>310</u>	<u>(94)</u>	<u>-</u>	<u>216</u>
Общо	<u>(16,358)</u>	<u>491</u>	<u>2,878</u>	<u>(12,989)</u>

БЕЛЕЖКИ КЪМ ФИНАНСОВИТЕ ОТЧЕТИ

За годината приключваща на 31 декември 2003 година

13. ДАНЪК ВЪРХУ ПЕЧАЛБАТА (ПРОДЪЛЖЕНИЕ)

Отсрочените данъчни активи и пасиви върху облагаемите и намаляеми временни разлики към 31 декември 2003 година са изчислени като е приложена ефективната данъчна ставка за корпоративния данък за 2004 г. в размер на 19.5% (виж също бележка 3.8).

Ефективната данъчна тежест за периода е представена в таблицата по-долу:

	31 декември 2003 Хил. лв.	31 декември 2002 Хил. лв.
Печалба преди облагане с данъци	2,831	11,246
Приложима данъчна ставка	<u>23.5%</u>	<u>23.5%</u>
Данък върху печалбата по приложимата данъчната ставка	665	2,643
Данъчен ефект от постоянни разлики	389	727
Данъчен ефект от временни разлики	<u>(491)</u>	<u>(777)</u>
Данък върху печалбата	<u>563</u>	<u>2,593</u>
Ефективна данъчна тежест	<u>19.9%</u>	<u>23.1%</u>

14. ДЪЛГОТРАЙНИ МАТЕРИАЛНИ И НЕМАТЕРИАЛНИ АКТИВИ

Движението на дълготрайните материални активи за периода е както следва:

	Земни и сгради Хил. лв.	Машини, съоръжени я и оборудван е Хил. лв.	Транспорт ни средства Хил. лв.	Стопански инвентар Хил. лв.	Разходи за придобива не на ДМА Хил. лв.	Общо Хил. лв.
Отчетна стойност						
Към 31 декември 2002	113,709	103,851	10,621	11,914	14,698	254,793
Придобити	6,503	25,806	1,586	6,021	39,749	79,665
Прехвърлени към инвестиционни имоти	(5,807)	(1,078)	-	(893)	-	(7,778)
Излезли	<u>(1,090)</u>	<u>(1,012)</u>	<u>(303)</u>	<u>(27)</u>	<u>(32,923)</u>	<u>(35,355)</u>
Към 31 декември 2003	<u>113,315</u>	<u>127,567</u>	<u>11,904</u>	<u>17,015</u>	<u>21,524</u>	<u>291,325</u>
Натрупана амортизация						
Към 31 декември 2002	28,620	31,137	6,138	3,299	-	69,194
Амортизация за периода	2,035	10,122	872	1,703	-	14,732
Прехвърлена към инвестиционни имоти	(289)	(315)	-	(264)	-	(868)
Амортизация на излезлите	<u>(1,081)</u>	<u>(697)</u>	<u>(281)</u>	<u>(43)</u>	<u>-</u>	<u>(2,102)</u>
Към 31 декември 2003	<u>29,285</u>	<u>40,247</u>	<u>6,729</u>	<u>4,695</u>	<u>-</u>	<u>80,956</u>
Балансова стойност към 31 декември 2002	<u>85,089</u>	<u>72,714</u>	<u>4,483</u>	<u>8,615</u>	<u>14,698</u>	<u>185,599</u>
Балансова стойност към 31 декември 2003	<u>84,030</u>	<u>87,320</u>	<u>5,175</u>	<u>12,320</u>	<u>21,524</u>	<u>210,369</u>

БЕЛЕЖКИ КЪМ ФИНАНСОВИТЕ ОТЧЕТИ
За годината приключваща на 31 декември 2003 година

14. ДЪЛГОТРАЙНИ МАТЕРИАЛНИ И НЕМАТЕРИАЛНИ АКТИВИ
(ПРОДЪЛЖЕНИЕ)

Разходите за придобиване на дълготрайни материални активи и недълготрайни материални активи в размер на 21,524 хил. лв. към 31 декември 2003 година и 14,698 хил. лв. към 31 декември 2002 година, представляват основно разходи за реконструкция и модернизация на бензиностанции, собственост на Дружеството, съгласно утвърдена инвестиционна програма.

Движението на дълготрайните нематериални активи за периода е както следва:

	Патенти и лицензии Хил. лв.	Програмни продукти Хил. лв.	Други Хил. лв.	Разходи за придобиване на НДМА Хил. лв.	Общо Хил. лв.
Отчетна стойност					
Към 31 декември 2002	982	2,462	347	-	3,791
Придобити	246	172	-	500	918
Излезли	-	(66)	-	-	(66)
Към 31 декември 2003	<u>1,228</u>	<u>2,568</u>	<u>347</u>	<u>500</u>	<u>4,643</u>
Натрупана амортизация					
Към 31 декември 2002	307	895	63	-	1,265
Амортизация за периода	154	1,120	53	-	1,327
Амортизация на излезлите	-	(66)	-	-	(66)
Към 31 декември 2003	<u>461</u>	<u>1,949</u>	<u>115</u>	<u>-</u>	<u>1,923</u>
Балансова стойност към 31 декември 2002	<u>675</u>	<u>1,567</u>	<u>284</u>	<u>-</u>	<u>2,526</u>
Балансова стойност към 31 декември 2003	<u>696</u>	<u>1,112</u>	<u>258</u>	<u>500</u>	<u>2,066</u>

От общата сума на дълготрайните нематериални активи към 31 декември 2003 година, 931 хил. лв. представляват програмен продукт SAP/R3.

Отчитайки пазарната конюнктура в страната, ръководството на Петрол АД е взело решение за временно преустановяване дейността на част от петролните бази, в следствие на което се е увеличила ефективността от използването на останалата част от базите, както и генерираният паричен поток от тях. Балансовата стойност на петролните бази, които не се използват с пълен капацитет към 31 декември 2003 година е в размер на 7,119 хил. лв., от които 4,907 хил. лв. е стойността на земята, оценена по справедлива стойност, и 2,212 хил. лв. - сгради и съоръжения, оценени по цена на придобиване намалена с натрупаната амортизация към 31 декември 2003 година.

Към 31 декември 2003 година, дълготрайни материални активи с обща балансова стойност 70,178 хил. лв. са заложили като обезпечение по отпуснати кредити на Дружеството и на свързани лица.

БЕЛЕЖКИ КЪМ ФИНАНСОВИТЕ ОТЧЕТИ
За годината приключваща на 31 декември 2003 година

15. ИНВЕСТИЦИИ

	31 декември 2003 година		31 декември 2002 година	
	% от капитала	Хил. лв.	% от капитала	Хил. лв.
Дъщерни предприятия:				
Нафтекс Петрол ООД (виж също бележка 2.2)	100.00%	100,966	-	-
БПИ ЕАД	100.00%	9,821	100.00%	9,821
Петрол Транс Експрес ЕООД	100.00%	650	100.00%	50
Петрол Техника ЕООД	100.00%	50	100.00%	50
Петрол Трейд ЕООД	100.00%	50	100.00%	50
Петрол Сторидж ЕООД	100.00%	50	100.00%	50
Вратцата ООД (виж също бележка 19)	-	-	99.42%	225
Трансат АД (виж също бележка 19)	-	-	98.00%	49
		<u>111,587</u>		<u>10,295</u>
Асоциирани предприятия:				
Петрол Инженеринг АД	40.00%	20	40.00%	20
Петрол Карт Сервиз ООД	50.00%	10	50.00%	10
ПФК Нафтекс АД	-	-	34.00%	17
		<u>30</u>		<u>47</u>
Общо		<u>111,617</u>		<u>10,342</u>

Цената на придобиване на капитала на Нафтекс Петрол ООД (виж също бележка 2.2), в размер на 100,966 хил. лв., е формирана на база пазарната оценка от 1.058 лева за 1 акция определена от независим лицензиран оценител. Регистрираният капитал на придобитото дружеството към 31 декември 2003 година възлиза на 95,412 хил. лв., а нетните му активи са на стойност 81,661 хил. лв. Очакваният темп на растеж на приходите на дъщерното дружество, както и нормата на капитализация са значителни. Ръководството на Петрол АД счита, че дъщерното дружество е в състояние и ще генерира достатъчно печалби, което ще увеличи нетните му активи в следващи отчетни периоди, поради което Дружеството няма да претърпи загуби от обезценка на инвестицията си в Нафтекс Петрол ООД. Към 29 февруари 2004 година нетните активи на Нафтекс Петрол ООД възлизат на 84,878 хил. лв.

На 20 декември 2003 година е взето решение за намаление на регистрирания капитал на Нафтекс Петрол ООД от 95,412 хил. лв. на 10,000 хил. лв. Решението за намаляване на капитала е взето с цел да се постигне по-висока рентабилност на дейността на дъщерното дружество, чрез освобождаване на средства и редуциране на прекомерно големия размер на основния капитал до действителните потребности на Нафтекс Петрол ООД.

Към датата на изготвяне на финансовите отчети на Дружеството, процедурата по намалението на капитала на Нафтекс Петрол ООД, съгласно условията на чл. 150-153, във връзка с чл. 202, ал. 1 от Търговския закон, не е приключила.

БЕЛЕЖКИ КЪМ ФИНАНСОВИТЕ ОТЧЕТИ

За годината приключваща на 31 декември 2003 година

16. ИНВЕСТИЦИОННИ ИМОТИ

Като инвестиционни имоти към 31 декември 2003 година са представени хотелски комплекс с балансова стойност 13,229 хил. лв. и две административни сгради с балансова стойност 6,321 хил. лв.

Движението на инвестиционните имоти за периода е както следва:

	Земни и сгради	Машини, съоръжения и оборудване	Стопански инвентар	Общо
	Хил. лв.	Хил. лв.	Хил. лв.	Хил. лв.
Отчетна стойност				
Към 31 декември 2002 година	13,170	755	711	14,636
Придобити	-	38	170	208
Прехвърлени от дълготрайни материални активи	5,807	1,078	893	7,778
Излезли	-	(4)	(36)	(40)
Към 31 декември 2003 година	18,977	1,867	1,738	22,582
Натрупана амортизация				
Към 31 декември 2002 година	462	181	181	824
Амортизация за периода	682	420	238	1,340
Прехвърлена от дълготрайни материални активи	289	315	264	868
Към 31 декември 2003 година	1,433	916	683	3,032
Балансова стойност към 31 декември 2002 година	12,708	574	530	13,812
Балансова стойност към 31 декември 2003 година	17,544	951	1,055	19,550

17. ТЪРГОВСКИ И ДРУГИ ВЗЕМАНИЯ, НЕТНО

	31 декември 2003 Хил. лв.	31 декември 2002 Хил. лв.
Вземания от свързани предприятия	14,311	28,253
Вземания по продажби, след обезценка	6,273	4,090
Предоставени аванси на доставчици	3,020	909
Данъци за възстановяване	4,980	279
Разходи за бъдещи периоди	799	1,614
Съдебни и присъдени вземания, след обезценка	688	564
Други вземания	4,257	2,358
Общо	34,328	38,067

Вземанията от свързани предприятия към 31 декември 2003 и 2002 година в размер на 14,311 хил. лв. и 28,253 хил. лв. са оповестени в бележка 27.

Ръководството на Дружеството счита, че текущата стойност на търговските и други вземания съответства на тяхната справедлива стойност към 31 декември 2003 година.

БЕЛЕЖКИ КЪМ ФИНАНСОВИТЕ ОТЧЕТИ

За годината приключваща на 31 декември 2003 година

18. МАТЕРИАЛИ И СТОКИ

	31 декември 2003 Хил. лв.	31 декември 2002 Хил. лв.
Бензини	12,973	17,516
Дизелово гориво	5,555	7,951
Масла и други стоки в бензиностанциите	4,301	3,621
Газ пропан-бутан	1,001	131
Материали	655	722
Масла в петролните бази	965	56
Промишлено гориво (газъл)	11	35
Други стоки	<u>1,173</u>	<u>1,143</u>
Общо	<u>26,634</u>	<u>31,175</u>

В баланса на Петрол АД към 31 декември 2003 и 2002 година, като налични стоки в бензиностанциите са представени доставени горива по договор на стойност съответно 22,272 хил. лв. и 29,137 хил. лв., нефактурирани от доставчика към тази дата. Спазвайки принципа за предимство на съдържанието пред формата и във връзка с условията на договора за продажба според който всички рискове преминават от доставчика към Петрол АД в момента на преминаването на горивата в резервоарите на бензиностанциите, Дружеството е приело политика на отчитане на тези горива в своя баланс (виж също бележка 21).

19. ФИНАНСОВИ АКТИВИ ЗА ПРОДАЖБА

	31 декември 2003 година		31 декември 2002 година	
	% от капитала	Хил. лв.	% от капитала	Хил. лв.
Еврокапитал България АД (виж също бележка 2.2)	99.80%	12,853	-	-
Транслото АД	99.99%	700	-	-
Вратцата ООД (виж също бележка 15)	99.42%	225	-	-
Транс Телеком ООД	95.00%	66	-	-
Трансат АД (виж също бележка 19)	98.00%	49	-	-
Инвестбанк АД	-	<u>-</u>	39.33%	<u>18,869</u>
		<u>13,893</u>		<u>18,869</u>

Като финансови активи за продажба към 31 декември 2003 г. в размер на 13,893 хил. лв. са представени инвестиции в дъщерни дружества, за които има решение на Управителния съвет за предстоящата им продажба с цел да се повиши ефективността на основния бизнес на Дружеството - търговията с петролни продукти и съпътстващата сервисна дейност (виж също бележка 29).

Като финансови активи за продажба към 31 декември 2002 година в размер на 18,869 хил. лв., Дружеството е представило придобити от него акции в местно юридическо лице. Дружеството не е претърпяло загуба от продажбата на тези активи през март 2003 година.

БЕЛЕЖКИ КЪМ ФИНАНСОВИТЕ ОТЧЕТИ

За годината приключваща на 31 декември 2003 година

20. ПАРИЧНИ СРЕДСТВА И ЕКВИВАЛЕНТИ

	31 декември 2003 Хил. лв.	31 декември 2002 Хил. лв.
Парични средства в банкови сметки	8,742	2,956
Парични средства в брой	<u>184</u>	<u>31</u>
Общо	<u>8,926</u>	<u>2,987</u>

21. ТЪРГОВСКИ И ДРУГИ ЗАДЪЛЖЕНИЯ

	31 декември 2003 Хил. лв.	31 декември 2002 Хил. лв.
Задължения към свързани предприятия	97,780	15,892
Търговски задължения	41,393	39,236
Получени аванси от клиенти	2,255	8,905
Задължения към персонала	1,237	1,485
Задължения към бюджета	1,198	268
Задължения към социалното осигуряване	536	923
Приход за бъдещи периоди	66	4,738
Други задължения	<u>2,006</u>	<u>1,522</u>
Общо	<u>146,471</u>	<u>72,969</u>

Задълженията към свързани предприятия към 31 декември 2003 и 2002 година в размер на 97,780 хил. лв. и 15,892 хил. лв. са оповестени в бележка 27.

От общата сума на търговските задължения към 31 декември 2003 и 2002 година, съответно 22,272 хил. лв. и 29,137 хил. лв. представляват задължение за доставени и нефактурирани горива към същата дата (виж също бележка 18).

22. ЗАЕМИ

Ливхите по отпуснатите на Дружеството краткосрочни и дългосрочни заеми варират в границите между SOFIBOR/LIBOR/EURIBOR + 3 пункта и SOFIBOR/LIBOR/EURIBOR + 4.5 пункта.

Отпуснатите на Дружеството краткосрочни и дългосрочни заеми са обезпечени чрез ипотечи и залог на дълготрайни материални активи в размер на 18,052 хил. лв., издадени записи на заповед в размер на 24,602 хил. лв. и залог на бъдещи вземания.

През месец ноември 2003 год. Петрол АД емитира емисия от поименни, безналични, обикновени, лихвоносни и свободно прехвърляеми облигации с обща стойност 15,000 хил. лв. и номинал на една облигация 1,000 лв. Облигационният заем е със срок от 5 години. Лихвата по облигационния заем емитиран е 8.375% на годишна база. Той е обезпечен с корпоративна гаранция издадена от мажоритарния собственик на Дружеството. Лихвените плащания са два пъти в годината, на всеки шест месеца, за срока на заема.

БЕЛЕЖКИ КЪМ ФИНАНСОВИТЕ ОТЧЕТИ

За годината приключваща на 31 декември 2003 година

22. ЗАЕМИ (ПРОДЪЛЖЕНИЕ)

Подробна информация за отпуснатите на Дружеството заеми и условията по тях е представена по-долу:

	Валута/ Общ размер В хиляди	31 декември 2003		31 декември 2002		Падеж Месец/ Година
		Хил. лв.	Хил. валута	Хил. лв.	Хил. валута	
Краткосрочни						
Експресбанк	5,500 щ.д.	10,757	5,500 щ.д.	-	-	12/2004
Експресбанк	1,500 щ.д.	2,322	1,500 щ.д.	-	-	12/2004
Експресбанк	9,000 щ.д.	-	-	16,965	9,000 щ.д.	2/2004
Българска пощенска банка	9,000 щ.д.	-	-	14,128	7,495 щ.д.	9/2003
ББВА Испания	4,245 евро	1,746	893 евро	1,041	532 евро	По схема
ИНГ Банк	7,000 лв.	1,853	1,853 лв.	-	-	9/2007
Банка ДСК	2,200 евро	<u>860</u>	440 евро	<u>860</u>	440 евро	9/2007
Общо		<u>17,538</u>		<u>32,994</u>		
Дългосрочни						
Банка ДСК	10,000 евро	19,557	10,000 евро	-	-	12/2008
Българска пощенска банка	9,000 евро	15,842	8,100 евро	-	-	09/2008
Експресбанк	3,500 евро	6,845	3,500 евро	-	-	12/2008
ББВА Испания	4,245 евро	5,630	2,878 евро	2,603	1,331 евро	По схема
ИНГ Банк	7,000 лв.	5,096	5,096 лв.	-	-	9/2007
Банка ДСК	2,200 евро	<u>2,582</u>	1,320 евро	<u>3,442</u>	1,760 евро	9/2007
Общо		<u>55,552</u>		<u>6,045</u>		
Облигационен заем						
Първа емисия	15,000 лв.	14,785	14,785 лв.			11/2008
Общо		<u>14,785</u>				

23. ПРОВИЗИИ

	31 декември 2003	31 декември 2002
	Хил. лв.	Хил. лв.
Провизии за заплати върху непозвани отпуски	854	1,030
Провизии за социални осигуровки върху непозвани отпуски	<u>256</u>	<u>291</u>
Общо	<u>1,110</u>	<u>1,321</u>

БЕЛЕЖКИ КЪМ ФИНАНСОВИТЕ ОТЧЕТИ

За годината приключваща на 31 декември 2003 година

23. ПРОВИЗИИ (ПРОДЪЛЖЕНИЕ)

Движението на провизиите за периода е както следва:

	31 декември 2003 Хил. лв.	31 декември 2002 Хил. лв.
Остатък в началото на периода	1,321	681
Начислени през периода	939	1,226
Ползвани през периода	<u>(1,150)</u>	<u>(586)</u>
Остатък в края на периода	<u>1,110</u>	<u>1,321</u>

24. ЗАДЪЛЖЕНИЯ ПО ФИНАНСОВ ЛИЗИНГ

	Минимални лизингови плащания		Настояща стойност на минималните лизингови плащания	
	31 декември 2003 Хил. лв.	31 декември 2002 Хил. лв.	31 декември 2003 Хил. лв.	31 декември 2002 Хил. лв.
Задължения по финансов лизинг				
До една година	47	-	37	-
Между две и пет години	<u>124</u>	<u>-</u>	<u>110</u>	<u>-</u>
	171	-	147	-
Минус: Лихви по лизинга	<u>(24)</u>	<u>-</u>	<u>-</u>	<u>-</u>
Настояща стойност на задълженията по финансов лизинг	<u>147</u>	<u>-</u>	147	-
Минус: Задължения по финансов лизинг до една година (краткосрочни)			<u>(37)</u>	<u>-</u>
Задължения по финансов лизинг над една година (дългосрочни)			<u>110</u>	<u>-</u>

Средният период на лизинга е 4 години. Към 31 декември 2003 година средният ефективен лихвен процент по лизинга е 8%. Лизинговите плащания са фиксирани като месечни суми.

Справедливата стойност на лизинговите задължения не се различава съществено от тяхната текуща стойност.

БЕЛЕЖКИ КЪМ ФИНАНСОВИТЕ ОТЧЕТИ
За годината приключваща на 31 декември 2003 година

25. ОСНОВЕН КАПИТАЛ

Основният капитал на Дружеството към 31 декември 2003 година е в размер на 109,250 хил. лв., разпределен в 109,249,612 броя поименни и безналични акции с номинална стойност 1 лев всяка една.

На редовното годишно общо събрание на акционерите на Петрол АД проведено на 26 май 2003 година е взето решение за увеличение на основния капитал на Дружеството със 107,366 хил. лв. за сметка на резервите и неразпределените печалби, чрез изплащане на дивидент под формата на емитиране на 57 нови акции срещу всяка акция от капитала към 31 декември 2002 година. Увеличението е регистрирано с решение на Софийски градски съд на 10 юли 2003 година.

Акционерите на Петрол АД към 31 декември 2003 година и 31 декември 2002 година са както следва:

	31 декември 2003 % от капитала	31 декември 2002 % от капитала
Петрол Холдинг АД	78.24	27.20
Рос Ойл ЕООД	14.22	14.40
Министерство на икономиката	3.42	3.73
Нафтекс Петрол ООД	-	51.00
Други акционери	<u>4.12</u>	<u>3.67</u>
Общо	<u>100.00</u>	<u>100.00</u>

26. ДОХОД НА АКЦИЯ

Основният доход на акция е изчислен, като е разделена нетната печалба за периода до 31 декември 2003 година подлежаща на разпределение между притежателите на обикновени акции на среднопретегления брой на държаните обикновени акции. Към 31 декември 2003 година, основният доходът на акция от новорегистрирания капитал на Петрол АД е както следва:

	31 декември 2003	31 декември 2002
Брой акции (хил. бр.)	109,250	109,250
Печалба за периода (хил. лв.)	<u>2,268</u>	<u>8,653</u>
Доход на акция (лв.)	<u>0.02</u>	<u>0.08</u>

Официалната пазарната цена на акция от капитала на Петрол АД към 31 декември 2003 година на Българската фондова борса е 3.96 лв. за акция от увеличения капитал. Към 31 декември 2002 година, цената на акция е 13 лв. за акция от стария капитал, което се равнява на 0.23 лв. за акция от новия капитал.

БЕЛЕЖКИ КЪМ ФИНАНСОВИТЕ ОТЧЕТИ
За годината приключваща на 31 декември 2003 година

27. СВЪРЗАНИ ЛИЦА

През 2003 година, Дружеството е осъществявало различни по характер сделки със свързани лица. Осъществените сделки се отнасят главно до:

- покупки и продажби на течни горива;
- получен паричен заем за инвестиции;
- покупка на дълготрайни материални активи;
- техническа помощ по поддръжката на електронни системи с фискална памет;
- доставка на материали;
- охранителна дейност;
- поддръжка и сервизна дейност;
- реконструкция и модернизация на бензиностанции;
- наеми;
- предоставяне на банкови и други услуги;
- юридически консултации;

Осъществените сделки със свързани лица не се отличават от обичайните пазарни условия за подобен род сделки.

Обемите на реализираните сделки със свързани лица за годината завършваща на 31 декември 2003 и 2002 година са както следва:

Свързано лице	Характер на сделките	31 декември 2003		31 декември 2002	
		% от общите приходи	% от общите разходи	% от общите приходи	% от общите разходи
Петрол Карт Сервиз ООД	Търговия с горива	9.38%	-	9.57%	0.02%
Петрол Холдинг АД	Търговия с горива	1.81%	4.57%	10.92%	1.98%
Нафтекс Петрол ООД	Търговия с горива	1.71%	-	1.36%	-
Петрол Транс Експрес ЕООД	Транспортни услуги	0.60%	1.62%	0.18%	0.15%
Петрол Техника ЕООД	Сервиз на бензиностанции	0.41%	5.06%	0.32%	0.96%
Интерхотел България ЕООД	Туристически услуги	0.34%	0.04%	0.30%	0.02%
Евробанк АД		0.10%	0.03%	-	-
Транскарт АД	Картови разплащания	0.05%	0.29%	0.01%	0.03%
КЗУ АД	Ремонтна дейност	0.01%	0.02%	-	-
Нафтекс Секюрити ЕАД	Охрана	0.01%	2.67%	-	0.42%
Комуникация 2002 АД	Маркетинг и реклама	0.01%	0.05%	-	-
Юрекс Консулт АД	Правни услуги	0.01%	0.53%	-	0.09%
БПИ ЕАД	Търговия с горива	-	1.56%	0.39%	0.60%
Общо		<u>14.44%</u>	<u>16.44%</u>	<u>23.05%</u>	<u>4.27%</u>

БЕЛЕЖКИ КЪМ ФИНАНСОВИТЕ ОТЧЕТИ

За годината приключваща на 31 декември 2003 година

27. СВЪРЗАНИ ЛИЦА (ПРОДЪЛЖЕНИЕ)

Неуредените разчети със свързани лица към 31 декември 2003 година са както следва:

Свързано лице	Характер на свързаността	Вземане Хил. лв.	Задължение Хил. лв.
Нафтекс Петрол ООД	Дъщерно дружество	7,263	72,150
Петрол Техника ЕООД	Дъщерно дружество	2,534	883
Петрол Карт Сервиз ООД	Асоциирано дружество	1,563	-
Петрол Транс Експрес ЕООД	Дъщерно дружество	806	145
Вратцата ООД	Дъщерно дружество	423	-
Транскарт АД	Дъщерно дружество на мажоритарния собственик	414	-
Интерхотел България ЕООД	Дъщерно дружество на мажоритарния собственик	334	125
КЗУ АД	Контролирано дружество на мажоритарния собственик	250	3
КЗУ Инженеринг ДЗЗД	Контролирано дружество на мажоритарния собственик	163	-
Петрол Холдинг АД	Мажоритарен собственик	116	14,444
Петрол Инженеринг АД	Асоциирано дружество	96	15
Нафтекс Секюрити ЕАД	Дъщерно дружество на мажоритарния собственик	90	191
Трансат АД	Дъщерно дружество	82	823
Комуникация 2002 АД	Асоциирано дружество на мажоритарния собственик	78	75
Евробанк АД	Дъщерно дружество	31	169
Нафтекс Инженеринг АД	Асоциирано дружество на мажоритарния собственик	29	7,735
БПИ ЕАД	Дъщерно дружество	23	908
ПФК Нафтекс АД	Дъщерно дружество на мажоритарния собственик	12	-
Транслото АД	Дъщерно дружество	3	-
Транстелеком ООД	Дъщерно дружество	1	-
Нафтекс Фаст Фуд АД	Дъщерно дружество на мажоритарния собственик	-	105
Ди Ел Ей Ботлинг Къмпани АД	Дъщерно дружество на мажоритарния собственик	-	2
Други	Миноритарни акционери	-	7
Общо		<u>14,311</u>	<u>97,780</u>

БЕЛЕЖКИ КЪМ ФИНАНСОВИТЕ ОТЧЕТИ

За годината приключваща на 31 декември 2003 година

27. СВЪРЗАНИ ЛИЦА (ПРОДЪЛЖЕНИЕ)

Неуредените разчети със свързани лица към 31 декември 2002 година са както следва:

Свързано лице	Характер на свързаността	Вземане Хил. лв.	Задължение Хил. лв.
Нафтекс Петрол ООД	Дъщерно дружество	15,178	37
Петрол Холдинг АД	Мажоритарен собственик	6,930	4,829
Петрол Карт Сервиз ООД	Асоциирано дружество	2,091	-
Петрол Техника ЕООД	Дъщерно дружество	1,550	323
Петрол Транс Експрес ЕООД	Дъщерно дружество	967	196
КЗУ АД	Контролирано дружество на мажоритарния собственик	747	9
Вратцата ООД	Дъщерно дружество	386	-
Интерхотел България ЕООД	Дъщерно дружество на мажоритарния собственик	181	1
Петрол Инженеринг АД	Асоциирано дружество	96	15
Нафтекс Секюрити ЕАД	Дъщерно дружество на мажоритарния собственик	87	4
Нафтекс Инженеринг АД	Асоциирано дружество на мажоритарния собственик	25	5,976
БПИ ЕАД	Дъщерно дружество	8	4,498
Транскарт АД	Дъщерно дружество на мажоритарния собственик	6	1
Петрол Трейд ЕООД	Дъщерно дружество	1	3
Други	Миноритарни акционери	-	7
Общо		<u>28,253</u>	<u>15,892</u>

28. УСЛОВНИ ЗАДЪЛЖЕНИЯ**28.1. Условни задължения към Държавния резерв**

Съгласно Наредба за съхранение на държавен резерв и военно-временните запаси, приета с Постановление на Министерския Съвет No 312 от 1996 година, Петрол АД има задължения към Държавния резерв изразяващи се в съхранение, запазване за определено време и опресняване на петролни продукти. При извършване на тази дейност възникват потенциални задължения по заплащане на наднормативни фири за съхранение на петролни продукти, в случай, че те се появят.

28.2. Условни задължения при пенсиониране

Съгласно Кодекса на труда, Петрол АД има задължения към персонала при неговото пенсиониране. Тези обезщетения съгласно сега действащото законодателство се изчисляват на база трудовия стаж, възрастта и категорията труд на съответния служител. Поради обстоятелството, че тези задължения са в значителна степен разсрочени във времето и факта че техният размер не може да се определи с достатъчна степен на надеждност, Дружеството не е заделило провизии за тях. Отчитайки възрастовия състав на персонала и времеви фактор, Ръководството на Петрол АД счита че размерът на тези потенциални задължения би бил незначителен.

БЕЛЕЖКИ КЪМ ФИНАНСОВИТЕ ОТЧЕТИ
За годината приключваща на 31 декември 2003 година

28. УСЛОВНИ ЗАДЪЛЖЕНИЯ (ПРОДЪЛЖЕНИЕ)

28.3. Условни задължения към трети страни

Към 31 декември 2003 година, Дружеството има потенциални задължения по авалирани от него записи на заповед към трети страни по анагжименти на свързани лица в размер на 116,561 хил. лв.

29. СЪБИТИЯ СЛЕД ДАТАТА НА БАЛАНСА

На редовно заседание през месец февруари 2004 г., Управителния съвет на Петрол АД е взел решение за продажбата на дъщерните дружества Транс Телеком ООД, Транслото АД, Трансат АД, Вращата ООД и Еврокапитал България АД и поради това тези дружества са представени в баланса на Петрол АД към 31 декември 2003 година като краткосрочни финансови активи за продажба.