

**КОМУНИКАЦИЯ 2002 АД**

*ОДИТОРСКИ ДОКЛАДИ  
ФИНАНСОВ ОТЧЕТ*

*31 декември 2003*

***ОДИТОРСКИ ДОКЛАД  
И ФИНАНСОВ ОТЧЕТ КЪМ 31 ДЕКЕМВРИ 2003 ГОДИНА***

**СЪДЪРЖАНИЕ:**

ОДИТОРСКИ ДОКЛАД.....	3 СТР.
ФИНАНСОВ ОТЧЕТ КЪМ 31 ДЕКЕМВРИ 2003 ГОДИНА.....	5 СТР.
БЕЛЕЖКИ КЪМ ФИНАНСОВИЯ ОТЧЕТ.....	10 СТР.

***ОДИТОРСКИ ДОКЛАД***

## ОДИТОРСКИ ДОКЛАД


### До Акционерите на Комуникация 2002 АД

1. Ние извършихме одит на финансовия отчет на **Комуникация 2002 АД** (Дружеството), изготвен за годината, приключваща на 31 декември 2003 г. Отговорността за изготвянето на този финансов отчет се носи от ръководството на Дружеството. Нашата отговорност се свежда до изразяване на одиторско мнение, основаващо се единствено на извършения от нас одит.
2. Нашият одит беше проведен в съответствие с професионалните изисквания на Международните одиторски стандарти. Тези стандарти налагат одитът да бъде планиран и проведен така, че ние да се убедим в разумна степен на сигурност доколко годишният финансов отчет не съдържа съществени грешки. Одитът включва проверка, на базата на тестове, на доказателствата относно сумите и оповестяванията, представени във финансовия отчет. Одитът също така включва оценка на прилаганите счетоводни принципи и съществените приблизителни оценки, направени от ръководството, както и на цялостното представяне във финансовия отчет. Считаме, че извършеният от нас одит предоставя достатъчно разумна база за изразеното от нас одиторско мнение.
3. В резултат на извършения от нас одит удостоверяваме, че финансовият отчет, изготвен за годината, приключваща на 31 декември 2003 г., представя достоверно, във всички съществени аспекти финансовото състояние на Дружеството, както и получения финансов резултат и промяната в паричните потоци и собствения капитал за годината, приключваща на тази дата, в съответствие с Международните стандарти за финансово отчитане.

*Deloitte & Touche, CPA*

Делойт и Туш, Дипломирани експерт-счетоводители ООД

*Силвия Пенева*  
Силвия Пенева  
Управител  
Регистриран одитор



26 юли 2004  
София



**ФИНАНСОВ ОТЧЕТ**  
**КЪМ 31 ДЕКЕМВРИ 2003 ГОДИНА**

**БАЛАНС**  
към 31 декември 2003 година

	Бележка №	31 декември 2003 хил.лв.
<b>Дългосрочни активи</b>		
Дълготрайни материални активи	4	8
Отсрочени данъчни активи	12	<u>1</u>
<b>Общо дългосрочни активи</b>		<b>9</b>
<b>Краткосрочни активи</b>		
Търговски и други вземания	5	270
Парични средства	6	68
Разходи за бъдещи периоди	7	<u>216</u>
<b>Общо краткосрочни активи</b>		<b>554</b>
<b>Краткосрочни задължения</b>	8	<b><u>502</u></b>
<b>Нетни краткосрочни активи</b>		<b><u>52</u></b>
<b>Нетни активи</b>		<b><u>61</u></b>
<b>Капитал и резерви</b>		
Основен капитал	9	50
Печалба за текущия период		<u>11</u>
<b>Общо капитал и резерви</b>		<b><u>61</u></b>

Този финансов отчет е одобрен от името на Комуникация 2002 АД от


  
Нина Нейкова  
Изпълнителен директор

28 февруари 2004 година

  
Цветомир Кирилов  
Главен счетоводител

Одитор:





0448 **Силвия  
Пенева**  
Регистриран одитор

26.07.2004

(Бележките от страница 10 до страница 20 са неразделна част от този финансов отчет)


**ОТЧЕТ ЗА ПРИХОДИ И РАЗХОДИ**  
за периода, 22 януари - 31 декември 2003 година


	Бележка №	31 декември 2003 хил.лв.
Нетни приходи от продажби на услуги		<u>374</u>
Разходи за възнаграждения и социални осигуровки	10	246
Разходи за външни услуги	11	85
Разходи за материали		13
Разходи за амортизация		2
Други разходи		<u>10</u>
Общо разходи за дейността		<u>356</u>
Печалба от оперативната дейност		18
Финансови разходи		2
Печалба преди облагане с данъци		16
Разход за данък	12	(5)
Нетна печалба за периода		<u>11</u>


Този финансов отчет е одобрен от името на Комуникация 2002 АД от:

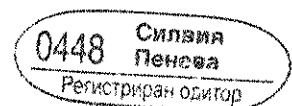
  
Нина Нейкова  
Изпълнителен директор

28 февруари 2004 година

  
Цветомир Кирилов  
Главен счетоводител



Одитор:  




26.07.2004


(Бележките от страница 10 до страница 20 са неразделна част от този финансов отчет)

**ОТЧЕТ ЗА ПАРИЧНИТЕ ПОТОЦИ**  
за периода 22 януари - 31 декември 2003 година


	31 декември 2003 хил.лв.
<b>Парични потоци от основната дейност</b>	
Постъпления от контрагенти	1,547
Плащания към контрагенти	(1,310)
Парични потоци свързани с трудови възнаграждения	<u>(222)</u>
<b>Нетни парични потоци от основната дейност</b>	<b>15</b>
<b>Парични потоци от инвестиционната дейност</b>	
Плащания за закупуване на дълготрайни материални активи	<u>(6)</u>
<b>Нетни парични потоци от инвестиционната дейност</b>	<b>(6)</b>
<b>Парични потоци от финансовата дейност</b>	
Постъпления от емисия на дялов капитал	50
Получени търговски заеми	60
Изплатени търговски заеми	(50)
Изплатени лихви и комисионни	<u>(1)</u>
<b>Нетни парични потоци от финансовата дейност</b>	<b>59</b>
<b>Нетно увеличение на паричните средства през периода</b>	<b>68</b>
<b>Парични средства в началото на периода</b>	<b>-</b>
<b>Парични средства в края на периода (бел. 6)</b>	<b><u>68</u></b>


Този финансов отчет е одобрен от името на Комуникация 2002 АД от:

  
Нина Нейкова  
Изпълнителен директор

  
Светомир Кирилов  
Главен счетоводител

28 февруари 2004 година



Одитор: 



26.07.2004


(Бележките от страница 10 до страница 20 са неразделна част от този финансов отчет)

**ОТЧЕТ ЗА ИЗМЕНЕНИЯТА В КАПИТАЛА**  
за периода 22 януари - 31 декември 2003 година


	Основен капитал хил.лв.	Печалба хил.лв.	Общо хил.лв.
Салдо на 1 януари 2003 година	-	-	-
Емисия на дялов капитал	50	-	50
Печалба за текущия период	-	<u>11</u>	<u>11</u>
Салдо на 31 декември 2003 година	<u>50</u>	<u>11</u>	<u>61</u>


Този финансов отчет е одобрен от името на Комуникация 2002 АД от:


  
Нина Нейкова  
Изпълнителен директор

  
Цветомир Кирилов  
Главен счетоводител

28 февруари 2004 година



Одитор:  




26.07.2004

(Бележките от страница 10 до страница 20 са неразделна част от този финансов отчет)

**БЕЛЕЖКИ**  
**КЪМ ФИНАНСОВИЯ ОТЧЕТ КЪМ 31 ДЕКЕМВРИ 2003 ГОДИНА**

## 1. Правен статут

Комуникация 2002 АД (Дружеството) е регистрирано от Софийски Градски Съд на 22 януари 2003 година. Акционери в Дружеството са Петрол Холдинг АД (с предишно наименование Нафтекс България Холдинг АД) и физическо лице (виж бележка 9).

Основната дейност на Дружеството е свързана с рекламна и информационна дейност, маркетинг, връзки с обществеността, организиране и провеждане на медийни кампании, образователни програми, издателска и продуцентска дейност, консултации и други сходни услуги.

Общият брой на персонала към 31 декември 2003 година е 15.

## 2. База за изготвяне на финансовия отчет и счетоводни принципи

### 2.1. Общи положения

Дружеството води текущото си счетоводство и изготвя финансовите си отчети в съответствие с изискванията на българското търговско и данъчно законодателство. Съгласно Закона за счетоводството от 1 януари 2005 година българските дружества следва да изготвят и представят финансовите си отчети на база Международните Стандарти за Финансово Отчитане (МСФО), издадени от Комитета по Международни Счетоводни Стандарти (МСС). Тази разпоредба влиза в сила от 1 януари 2003 година за предприятията, осъществяващи дейността си въз основа на отделни закони, а също и за тези, които по избор желаят да прилагат от по-ранна дата МСФО. При изготвяне на своите финансови отчети Дружеството прилага по избор МСФО.

Настоящият финансов отчет е изготвен във всички съществени аспекти в съответствие с изискванията на МСФО, действащи към датата на баланса и представлява индивидуален финансов отчет.

### 2.2. База за изготвяне на финансовия отчет

Настоящият финансов отчет е изготвен при спазване на принципа на историческата цена.

### 2.3. Отчетна валута

Съгласно изискванията на българското счетоводно законодателство Дружеството води счетоводство и съставя финансовите си отчети в националната валута на Република България – български лев. От 1 януари 1999 година българският лев е с фиксиран курс към еврото: 1.95583 лева за 1 евро.

Настоящият финансов отчет е съставен в хиляди лева (хил. лв.).

### 2.4. Сравнителни данни

Дружеството е създадено през 2003 година, поради което в настоящия отчет не са представени сравнителни данни за предходни отчетни периоди.

## 2.5. Счетоводни предположения и приблизителни счетоводни преценки

Приложението на Международните Стандарти за Финансово Отчитане изисква от Ръководството да приложи някои счетоводни предположения и приблизителни счетоводни преценки при изготвяне на финансовите отчети и при определяне на стойността на някои от активите, пасивите, приходите и разходите. Всички те се извършват на основата на най-добрата преценка, която е направена от Ръководството към датата на изготвянето на финансовия отчет. Действителните резултати биха могли да се различават от представените в настоящия финансов отчет.

## 3. Дефиниция и оценка на елементите на счетоводния баланс

### 3.1. Дълготрайни активи

Дълготрайните материални и нематериални активи се оценяват по цена на придобиване, образувана от покупната им стойност и допълнителните разходи, извършени по придобиването им и намалена с размера на начислената амортизация и евентуалната загуба от обезценка.

Последващите разходи, които водят до подобрене в състоянието на актива над първоначално оценената стандартна ефективност или до увеличаване на бъдещите икономически изгоди, се капитализират в стойността на актива. Всички други последващи разходи се признават текущо в периода, в който са направени.

След първоначалното им оценяване Дружеството е приело политиката да отчита дълготрайните активи в съответствие с препоръчителния подход на МСС 16 – Имоти, машини, съоръжения и оборудване.

Амортизациите на дълготрайните материални активи са начисляват като последователно се прилага линейният метод. По групи активи са прилагани следните норми:

Амортизационни норми	2003
Компютърна техника	50 %
Стопански инвентар	15 %

За новопридобитите активи амортизации се начисляват от месеца, следващ месеца на придобиването им или въвеждането им в употреба.

В края на всеки отчетен период Ръководството на Дружеството прави преглед на остатъчния полезен живот на активите и на преносните им стойности, с цел да провери за наличието на индикации за обезценка и/или необходимост от промяна на амортизационните норми.

### 3.2. Финансови инструменти

Финансовите инструменти на Дружеството включват парични средства, вземания и задължения.

Финансовите активи и пасиви се признават в счетоводния баланс, единствено когато Дружеството стане страна в договорните условия на инструмента.

### 3.2. Финансови инструменти (продължение)

#### 3.2.1. Търговски и други вземания

Краткосрочните вземания са представени по тяхната амортизирана стойност. На база на преглед на вземанията към края на годината се извършва преценка за загубите от обезценка и несъбираемост.

#### 3.2.2. Парични средства

Паричните средства за целите на съставянето на отчета за паричния поток включват паричните средства в брой и по банкови сметки.

#### 3.2.3. Търговски и други задължения

Краткосрочните задължения са оценени по тяхната амортизирана стойност.

#### 3.2.4. Заеми

Краткосрочните търговски заеми се отчитат по получените парични потоци. Всички лихви се признават като разход в отчета за приходите и разходите при тяхното възникване.

#### 3.2.5. Оценка и управление на риска

##### Лихвен риск

Финансовите инструменти, които потенциално излагат Дружеството на лихвен риск, са предимно получените търговски заеми. Тъй като договореният лихвен процент е с фиксирана надбавка над ОЛП, Ръководството на Дружеството счита, че Дружеството не е изложено на лихвен риск в резултат на колебанията на лихвените нива.

##### Кредитен риск

Финансовите активи, които потенциално излагат Дружеството на кредитен риск, са предимно вземания по продажби. Основно Дружеството е изложено на кредитен риск, в случай че клиентите не изплатят своите задължения. Дружеството осъществява до голяма степен сделки със свързани лица, поради което Ръководството на Дружеството счита, че Дружеството не е изложено на кредитен риск.

### 3.3. Разходи за бъдещи периоди

Като разходи за бъдещи периоди в баланса на Дружеството са представени разходи, които са предплатени през настоящия, но се отнасят до следващи отчетни периоди - абонаменти, наеми на рекламни площи и други.

### **3.4. Данък върху дохода**

Данъкът върху печалбата представлява сумата от текущия данък върху печалбата и отсрочените данъци.

Текущият данък върху печалбата се определя въз основа на облагаемата (данъчна) печалба за периода като се прилага ефективната данъчна ставка съгласно данъчното законодателство към датата на финансовия отчет. Отсрочените данъци са сумите на дължимите (възстановими) данъци върху печалбата за бъдещи периоди по отношение на облагаемите (намаляеми) временни разлики. Временните разлики са разликите между отчетната стойност на един актив или пасив в баланса и неговата данъчна основа. Отсрочените данъци върху печалбата се изчисляват чрез прилагането на балансовия пасивен метод. Отсрочените данъчни пасиви се изчисляват за всички облагаеми временни разлики, докато отсрочените данъчни активи за намаляемите временни разлики се признават, само ако има вероятност за тяхното обратно проявление и ако Дружеството ще е в състояние в бъдеще да генерира достатъчно печалба, от която те да могат да бъдат приспаднати.

Отсрочените данъчни активи и пасиви се изчисляват като се прилага предполагаемата данъчна ставка за периода, в който те ще се реализират или погасят, съгласно информацията, с която Дружеството разполага към момента на съставяне на финансовия отчет. Отсрочените данъци се признават в отчета за приходите и разходите, освен в случаите, когато възникват във връзка с балансово перо, което се отразява директно в собствения капитал на Дружеството. В този случай и отложенят данък се посочва директно за сметка на това перо (в капитала), без да намира отражение в отчета за приходите и разходите.

При изчислението на отсрочените данъчни активи и пасиви към 31 декември 2003 година Дружеството е използвало данъчна ставка 19.5 %, приложима за 2004 година.

Отсрочените данъчни активи и пасиви се посочват нетно, ако подлежат на единен режим на облагане.

Съгласно действащото към момента на съставяне на настоящия финансов отчет данъчно законодателство, данъчната ставка, която следва да се прилага при изчисляване на текущите данъчни задължения към 31 декември 2003 година е 23.5 %, а приложимата ставка за 2004 година е 19.5 %.

### **3.5. Признаване на приходи и разходи**

Приходите и разходите са начислявани в момента на тяхното възникване, независимо от паричните постъпления и плащания. Отчитането им се извършва при спазване на изискването за причинна и стойностна връзка между тях.

При осъществяване на основната си дейност (съгласно условията на конкретния договор) Дружеството е посредник по сделки между други дружества и лица. В тези случаи всички разходи извършени за сметка на възложителя, както и частта от приходите, компенсиращи тези разходи, се отчита като разчети. Като приход се признава само чистото възнаграждение за извършеното посредничество.

### 3.6. Разходи по заеми

Разходите по заеми са лихвите и други разходи, понесени от Дружеството във връзка с привличането на заеман капитал. Те се признават директно в отчета за приходите и разходите в момента на възникването им, съгласно препоръчителния подход на МСС 23 – Разходи по заеми.

### 4. Дълготрайни материални активи

Отчетна стойност	Компютърна техника хил.лв.	Стопански инвентар хил.лв.	Общо ДМА хил.лв.
Салдо на 1 януари 2003 година	-	-	-
Придобити ДМА	<u>8</u>	<u>2</u>	<u>10</u>
Салдо на 31 декември 2003	<u>8</u>	<u>2</u>	<u>10</u>
Натрупана амортизация			
Салдо на 1 януари 2003 година	-	-	-
Начислена за периода	<u>(2)</u>	-	<u>(2)</u>
Салдо на 31 декември 2003	<u>(2)</u>	-	<u>(2)</u>
Преносна стойност на 31 декември 2003	<u>6</u>	<u>2</u>	<u>8</u>

### 5. Търговски и други вземания

	31 декември 2003 хил.лв.
Вземания от свързани предприятия	244
ДДС за възстановяване	16
Предоставени аванси	2
Други	<u>8</u>
Общо	<u>270</u>

Вземанията от свързани лица са оповестени в бел. 14.

### 6. Парични средства

	31 декември 2003 хил.лв.
Парични средства по банкови сметки	66
Парични средства в брой	<u>2</u>
Общо	<u>68</u>

7. Разходи за бъдещи периоди

	31 декември 2003 хил.лв.
Предплатени площи за реклама и публикации Абонаменти	209
	<u>7</u>
<b>Общо</b>	<b><u>216</u></b>

През 2003 година Дружеството сключва договор с юридическо лице за ползване на медийни площи за реклама и други публикации на обща стойност 275 хил.лв., със срок на ползване до 31 декември 2005 година. Тези площи Дружеството ще преотдава на трети лица в рамките на същия срок, в резултат на което ще отчита приходи. Сумата на предплатената, но неползвана рекламна площ в размер на 209 хил.лв. е представена като разход за бъдещ период и ще се признава на текущ разход през периода на договора съобразно използваната рекламна площ. Тъй като Ръководството на Дружеството не е в състояние достатъчно надеждно да прецени каква част ще се използва през 2004 и 2005 година, сумата на предплатената и неползвана рекламна площ е представена в настоящия отчет като краткосрочен актив.

8. Краткосрочни задължения

	31 декември 2003 хил.лв.
Задължения към свързани предприятия <i>в т.ч. получен търговски заем</i>	403
Задължения към доставчици	10
Дължим корпоративен данък	84
Задължения към персонала	6
Други данъчни задължения	5
Задължения към осигурителни предприятия	2
	<u>2</u>
<b>Общо</b>	<b><u>502</u></b>

Задълженията към свързани лица са оповестени в бел. 14.

В общата сума на задълженията към доставчици е включено задължение в размер на 49 хил.лв. по договор за наем на рекламни площи, изпълнението по който ще се осъществява поетапно до 31 декември 2005 година. (виж също бележка 7). Задължението ще се погасява пропорционално на ползваната услуга.

Дружеството начислява провизии за неползван платен отпуск от персонала в съответствие с МСС 19 - Доходи на персонала. Към 31 декември 2003 година са начислени провизии за неползван отпуск и дължими социални осигуровки в размер на съответно 5 и 2 хил.лв., представени в баланса като текущи задължения към персонала и осигурителни предприятия.

**9. Основен капитал**

Основният капитал е представен по неговата номинална стойност, съгласно съдебното решение за регистрация. Внесеният напълно основен капитал е в размер на 50 хил. лв. и е разпределен в 50 броя поименни акции, всяка с номинална стойност от 1,000 лева.

Към датата на настоящия отчет акционери в Дружеството са:

Акционер	Дял от капитала %
Петрол Холдинг АД	50 %
Михаил Михайлов	50 %
<b>Общо</b>	<b><u>100 %</u></b>

**10. Разходи за възнаграждения и социални осигуровки**

	31 декември 2003 хил.лв.
Разходи за възнаграждения	217
Разходи за социални осигуровки и надбавки	29
<b>Общо</b>	<b><u>246</u></b>

**11. Разходи за външни услуги**

	31 декември 2003 хил.лв.
Разходи за наеми	51
Юридически услуги	11
Курниерски и транспортни услуги	9
Разходи за комуникации	5
Други разходи	9
<b>Общо</b>	<b><u>85</u></b>

**12. Данъчно облагане**

Съгласно действащото към момента на съставяне на настоящия финансов отчет данъчно законодателство се прилага единна данъчната ставка за определяне на корпоративния данък върху печалбата в размер на 23.5%.

Разходът за данък в отчета за приходите и разходите включва сумата на текущите разходи за данъци от печалбата и отсрочените разходи за данъци от печалбата съгласно изискванията на МСС 12 – Данъци от печалбата, както следва:

12. Данъчно облагане (продължение)

	31 декември 2003 хил.лв.
Текущ разход за данък	6
Отсрочен данъчен приход	(1)
<b>Общо разход за данък</b>	<b><u>5</u></b>

Съпоставката между счетоводната печалба и разхода за данък, както и изчисленията за ефективния данъчен процент към 31 декември 2003 година са представени в следната таблица:

	31 декември 2003 хил.лв.
Счетоводна печалба	16
Приложима данъчна ставка	23.5 %
Данък върху печалбата при приложимата данъчна ставка	4
Данъчен ефект от постоянни разлики	<u>1</u>
<b>Общо разход за данък</b>	<b>5</b>
<b>Ефективна данъчна ставка</b>	<b><u>31.25 %</u></b>

Отсроченият данъчен актив, представен в баланса, възниква в резултат на начислените данъци върху печалбата върху намаляеми временни разлики, ефектът от които е както следва:

	31 декември 2003 хил.лв. Временна разлика	31 декември 2003 хил.лв. Данъчен ефект
<b>Възникнали през периода намаляеми временни разлики</b>		
Провизии за неползван отпуск на персонала	<u>7</u>	<u>1</u>
<b>Общо</b>	<b>7</b>	<b>1</b>
<b>Салдо в края на периода (данъчен актив)</b>		
Провизии за неползван отпуск на персонала	<u>7</u>	<u>1</u>
<b>Общо</b>	<b><u>7</u></b>	<b><u>1</u></b>

13. Основен доход на акция

Доходът на една акция е изчислен на база на нетната печалба за разпределение и средно претегления брой на обикновените акции през отчетния период.

	31 декември 2003
Среднопретеглен брой акции	50
Печалба в хил.лв.	<u>11</u>
<b>Основен доход на една акция в лева</b>	<b><u>220</u></b>

**14. Оповестяване на свързаните лица и сделките с тях**

През отчетните периоди са осъществявани сделки със следните свързани лица:

Свързано лице	Вид на свързаността
Петрол Холдинг АД	акционер в Дружеството
ФЦПК ЕООД	дъщерно дружество на Петрол Холдинг АД
Ди Ел Ей Ботлинг Къмпани АД	дъщерно дружество на Петрол Холдинг АД
Юрекс Консулт АД	дъщерно дружество на Петрол Холдинг АД
Нафтекс Секюрити ЕАД	дъщерно дружество на Петрол Холдинг АД
Интерхотел България Бургас ЕООД	дъщерно дружество на Петрол Холдинг АД
Транс Карт АД	дъщерно дружество на Петрол Холдинг АД
Петрол АД	дъщерно дружество на Петрол Холдинг АД
Трансат АД	дъщерно дружество на Петрол Холдинг АД
Транслото АД	дъщерно дружество на Петрол АД
Нафтекс Петрол ООД	дъщерно дружество на Петрол АД
Петрол Транс Експрес ЕООД	дъщерно дружество на Петрол АД
Петрол Техника ЕООД	дъщерно дружество на Петрол АД
БПИ ЕАД	дъщерно дружество на Петрол АД
Евробанк АД	дъщерно дружество на Петрол АД
Тема Нюз АД	контролирано дружество от Петрол АД
Нафтекс Инженеринг АД	асоциирано дружество на Петрол Холдинг АД
	асоциирано дружество на Петрол Холдинг АД

Осъществените сделки се отнасят главно до:

- рекламно и PR обслужване;
- получаване на търговски заеми;
- получени банкови услуги;
- доставка на материали;
- наеми на офиси и офис техника;
- получени транспортни, юридически, консултантски и други услуги;

През отчетният период са осъществявани сделки със следните свързани лица с обеми:

Свързано лице	2003 % от приходите	2003 % от разходите
Петрол Холдинг АД	61.48 %	1.12 %
Транскарт АД	15.78 %	-
Петрол АД	4.55 %	14.33 %
Евробанк АД	2.4 %	-
Ди Ел Ей Ботлинг Къмпани АД	1.07 %	-
Трансат АД	0.28 %	-
Петрол Транс Експрес ЕООД	-	2.25 %
Юрекс Консулт АД	-	3.09 %
<b>Общо</b>	<b><u>85.56 %</u></b>	<b><u>20.79 %</u></b>

14. Оновестяване на свързаните лица и сделките с тях (продължение)

Към 31 декември 2003 година неуредените разчети със свързани лица са както следва:

Свързани лица	31 декември	31 декември
	2003	2003
	хил.лв.	хил.лв.
	Вземания	Задължения
Петрол Холдинг АД	49	309
Петрол АД	75	78
Нафтекс Петрол ООД	56	-
Транскарт АД	36	-
Петрол Транс Експрес ЕООД	-	10
Евробанк АД	16	-
Ди Ел Ей Ботлинг АД	5	-
Юрекс Консулт АД	1	5
Трансат АД	3	-
Петрол Техника ЕООД	2	-
ФЦПК ЕООД	<u>1</u>	<u>1</u>
Общо	<u>244</u>	<u>403</u>