

**ИНТЕРХОТЕЛ БЪЛГАРИЯ
БУРГАС ЕООД**

***ОДИТОРСКИ ДОКЛАДИ
ФИНАНСОВ ОТЧЕТ***

31 декември 2003 и 2002

ОДИТОРСКИ ДОКЛАД
И ФИНАНСОВ ОТЧЕТ КЪМ 31 ДЕКЕМВРИ 2003 и 2002 ГОДИНА

СЪДЪРЖАНИЕ:

ОДИТОРСКИ ДОКЛАД.....	4 СТ.
ФИНАНСОВ ОТЧЕТ КЪМ 31 ДЕКЕМВРИ 2003 И 2002 ГОДИНА	6 СТ.
БЕЛЕЖКИ КЪМ ФИНАНСОВИЯ ОТЧЕТ.....	10 СТ.

ОДИТОРСКИ ДОКЛАД


ОДИТОРСКИ ДОКЛАД


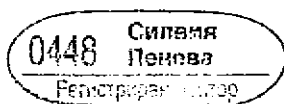
До собственика на
Интерхотел България Бургас ЕООД

1. Ние извършихме одит на финансовия отчет на **Интерхотел България Бургас ЕООД** (Дружеството), изготвен за годината, приключваща на 31 декември 2003 г. Отговорността за изготвянето на този финансов отчет се носи от ръководството на Дружеството. Нашата отговорност се свежда до изразяване на одиторско мнение, основаващо се единствено на извършения от нас одит.
2. Нашият одит беше проведен в съответствие с професионалните изисквания на Международните одиторски стандарти. Тези стандарти налагат одитът да бъде планиран и проведен така, че ние да се убедим в разумна степен на сигурност доколко годишният финансов отчет не съдържа съществени грешки. Одитът включва проверка, на базата на тестове, на доказателствата относно сумите и оповестяванията, представени във финансовия отчет. Одитът също така включва оценка на прилаганите счетоводни принципи и съществените приблизителни оценки, направени от ръководството, както и на цялостното представяне във финансовия отчет. Считаме, че извършеният от нас одит предоставя достатъчно разумна база за изразеното от нас одиторско мнение.
3. В резултат на извършения от нас одит удостоверяваме, че финансовият отчет, изготвен за годината, приключваща на 31 декември 2003 г., представя достоверно, във всички съществени аспекти финансовото състояние на Дружеството, както и получения финансов резултат и промяната в паричните потоци и собствения капитал за годината, приключваща на тази дата, в съответствие с Международните стандарти за финансово отчитане.

Deloitte & Touche, CPA

Делойт и Туш, дипломирани експерт-счетоводители ООД


Силвия Пенева
Управител
Регистриран одитор



3 май 2004
София

ФИНАНСОВ ОТЧЕТ
КЪМ 31 ДЕКЕМВРИ 2003 И 2002 ГОДИНА

БАЛАНС
към 31 декември 2003 и 2002 година

	<i>Бележка №</i>	31 декември 2003 хил.лв.	31 декември 2002 хил.лв.
Дългосрочни активи			
Дълготрайни материални и нематериални активи	4	<u>59</u>	<u>81</u>
Краткосрочни активи			
Търговски и други вземания	5	424	358
Парични средства	6	234	179
Материални запаси	7	<u>72</u>	<u>69</u>
Общо краткосрочни активи		730	606
Краткосрочни задължения	8	<u>520</u>	<u>389</u>
Нетни краткосрочни активи		<u>210</u>	<u>217</u>
Нетни активи		<u>269</u>	<u>298</u>
Капитал и резерви			
Основен капитал	9	300	300
Натрупани загуби		<u>(31)</u>	<u>(2)</u>
Общо капитал и резерви		<u>269</u>	<u>298</u>



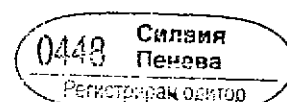
Този финансов отчет е одобрен от името на “Интерхотел България Бургас” ЕООД от:

Георги Мицов
Управител



Катя Дражева
Главен счетоводител

31 март 2004 година



Одитор: *Силвия Пенева*

(Бележките от страница 10 до страница 19 са неразделна част от този финансов отчет) 03/05/2004

ОТЧЕТ ЗА ПРИХОДИ И РАЗХОДИ

за годините, приключващи на 31 декември 2003 и 2002 година


	<i>Бележка №</i>	31 декември 2003 хил.лв.	31 декември 2002 хил.лв.
Нетни приходи от продажби	10	<u>3,521</u>	<u>3,021</u>
Разходи за външни услуги	11	1,433	1,419
Разходи за възнаграждения и социални осигуровки	12	941	872
Разходи за материали	13	611	530
Балансова стойност на продадени стоки		384	356
Разходи за амортизация	4	31	18
Други разходи		<u>85</u>	<u>14</u>
Общо разходи за дейността		<u>3,485</u>	<u>3,209</u>
Печалба (загуба) от оперативната дейност		36	(188)
Приходи от лихви, нетно		4	2
Положителни (отрицателни) курсови разлики, нетно		(42)	20
Други разходи, нетно		<u>(27)</u>	<u>(22)</u>
Общо финансови приходи (разходи), нетно		(65)	-
Печалба преди облагане с данъци		(29)	(188)
Данък върху печалбата		-	-
Нетна загуба за периода		<u>(29)</u>	<u>(188)</u>


Този финансов отчет е одобрен от името на "Интерхотел България Бургас" ЕООД от:



Георги Мицов
Управител

31 март 2004 година




Катя Дражева
Главен счетоводител




Одитор: 
03/05/2004

ОТЧЕТ ЗА ПАРИЧНИТЕ ПОТОЦИ

за годините, приключващи на 31 декември 2003 и 2002 година

	31 декември 2003 хил.лв.	31 декември 2002 хил.лв.
Парични потоци от основната дейност		
Плащания към контрагенти	(3,617)	(2,203)
Постъпления от контрагенти	4,392	3,506
Плащания към персонала, нетно	(397)	(365)
Други парични потоци от основната дейност, нетно	<u>(291)</u>	<u>(838)</u>
Парични потоци от основната дейност	87	100
Платени данъци върху печалбата	-	(47)
Нетни парични потоци от основната дейност	87	53
Парични потоци от инвестиционната дейност		
Плащания за закупуване на дълготрайни материални активи	<u>(15)</u>	<u>(14)</u>
Нетни парични потоци от инвестиционната дейност	(15)	(14)
Нетно увеличение на паричните средства през периода	72	39
Парични средства в началото на периода	179	107
Изменения във валутни курсове	<u>(17)</u>	<u>33</u>
Парични средства в края на периода (бел. 6)	<u>234</u>	<u>179</u>



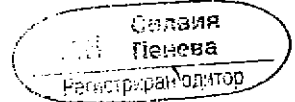
Този финансов отчет е одобрен от името на “Интерхотел България Бургас” ЕООД от:

Георги Мицов
Управител



Кяли Дражева
Главен счетоводител

31 март 2004 година



Одитор: Силвия

(Бележките от страница 10 до страница 19 са неразделна част от този финансов отчет)

03/05/2004

ОТЧЕТ ЗА ИЗМЕНЕНИЯТА В КАПИТАЛА
за годините, приключващи на 31 декември 2003 и 2002 година

	Основен капитал хил.лв.	Печалба (загуба) хил.лв.	Общо хил.лв.
Салдо на 1 януари 2002 година	300	189	489
Финансов резултат за текущия период	-	(188)	(188)
Други изменения в собствения капитал	-	(3)	(3)
Салдо на 31 декември 2002 година	300	(2)	298
Финансов резултат за текущия период	-	(29)	(29)
Салдо на 31 декември 2003 година	<u>300</u>	<u>(31)</u>	<u>269</u>



Този финансов отчет е одобрен от името на “Интерхотел България Бургас” ЕООД от:

Георги Мицов
Управител

Катя Дражева
Главен счетоводител

31 март 2004 година



0448 Силвия
Пенева
Регистриран одитор

Одитор: Силвия Пенева

(Бележките от страница 10 до страница 19 са неразделна част от този финансов отчет)

03/05/2004

БЕЛЕЖКИ

КЪМ ФИНАНСОВИЯ ОТЧЕТ КЪМ 31 ДЕКЕМВРИ 2003 И 2002 ГОДИНА

БЕЛЕЖКИ КЪМ ФИНАНСОВИЯ ОТЧЕТ

за годините, приключващи на 31 декември 2003 и 2002 година

1. Правен статут

“ИНТЕРХОТЕЛ БЪЛГАРИЯ БУРГАС” ЕООД (Дружеството) е еднолично дружество с ограничена отговорност, регистрирано по фирмено дело № 2984 от 2000 година в Бургаски окръжен съд. Едноличен собственик на капитала е “Петрол Холдинг” АД (с предишно наименование Нафтекс България Холдинг АД).

Основната дейност на Дружеството е свързана с хотелиерство, ресторантьорство и предоставяне на туристически услуги.

Общият брой на персонала към 31 декември 2003 и 2002 година възлиза съответно на 170 и 157 души.

2. База за изготвяне на финансовия отчет и счетоводни принципи

2.1. Общи положения

Дружеството води текущото си счетоводство и изготвя финансовите си отчети в съответствие с изискванията на българското търговско и данъчно законодателство. Съгласно Закона за счетоводството от 1 януари 2005 година българските дружества следва да изготвят и представят финансовите си отчети на база Международните Стандарти за Финансово Отчитане (МСФО), издадени от Комитета по Международни Счетоводни Стандарти (МСС). Тази разпоредба влиза в сила от 1 януари 2003 година за предприятията, осъществяващи дейността си въз основа на отделни закони, а също и за тези, които по избор желаят да прилагат от по-ранна дата МСФО. От 1 януари 2003 година при изготвяне на своите финансови отчети Дружеството прилага по избор МСФО. При преминаване към МСФО не са отчетени съществени различия за 2002 година, спрямо предходната счетоводна база.

Настоящият финансов отчет е изготвен във всички съществени аспекти в съответствие с изискванията на МСФО, действащи към датата на баланса и представлява индивидуален финансов отчет.

2.2. База за изготвяне на финансовия отчет

Настоящият финансов отчет е изготвен при спазване на принципа на историческата цена.

2.3. Отчетна валута

Съгласно изискванията на българското счетоводно законодателство Дружеството води счетоводство и съставя финансовите си отчети в националната валута на Република България – български лев. От 1 януари 1999 година българският лев е с фиксиран курс към еврото: 1.95583 лева за 1 евро.

Настоящият финансов отчет е съставен в хиляди лева.

2.4. Чуждестранна валута

Сделките в чуждестранна валута се вписват първоначално като към сумата на чуждестранната валута се прилага централният курс на Българска Народна Банка (БНБ) към датата на сделката. Курсовите разлики, възникващи при уреждането на тези парични позиции или при отчитането на тези парични позиции при курсове, различни от тези, по които са били заведени, се отчитат като финансови приходи или финансови разходи за периода, в който възникват.

БЕЛЕЖКИ КЪМ ФИНАНСОВИЯ ОТЧЕТ

за годините, приключващи на 31 декември 2003 и 2002 година

2.4. Чуждестранна валута (продължение)

Паричните позиции в чуждестранна валута към 31 декември 2003. и 2002 година са оценени в настоящия финансов отчет по заключителния курс на БНБ. Заключителният курс на българския лев към щатския долар за периодите, за които е съставен настоящия финансов отчет, е както следва:

31 декември 2002:	1 USD = 1.88496 лв.
31 декември 2003:	1 USD = 1.54856 лв.

2.5. Счетоводни предположения и приблизителни счетоводни преценки

Приложението на Международните Стандарти за Финансово Отчитане изисква от Ръководството да приложи някои счетоводни предположения и приблизителни счетоводни преценки при изготвяне на финансовите отчети и при определяне на стойността на някои от активите, пасивите, приходите и разходите. Всички те се извършват на основата на най-добрата преценка, която е направена от Ръководството към датата на изготвянето на финансовия отчет.

3. Дефиниция и оценка на елементите на счетоводния баланс

3.1. Дълготрайни активи

Дълготрайните материални и нематериални активи се оценяват по цена на придобиване, образувана от покупната им стойност и допълнителните разходи, извършени по придобиването им и намалена с размера на начислената амортизация и евентуалната загуба от обезценка.

Последващите разходи, които водят до подобрене в състоянието на актива над първоначално оценената стандартна ефективност или до увеличаване на бъдещите икономически изгоди, се капитализират в стойността на актива. Всички други последващи разходи се признават текущо в периода, в който са направени.

Амортизацията на дълготрайните материални и нематериални активи са начисляват като последователно се прилага линейният метод. По групи активи са прилагани следните норми:

Амортизационни норми	2003	2002
Машини, съоръжения и оборудване	30-34 %	20 %
Транспортни средства	25 %	25 %
Офис обзавеждане и стопански инвентар	14-50 %	14-15 %
Нематериални активи	50 %	20 %

За новопридобитите активи амортизации се начисляват от месеца, следващ месеца на придобиването им. Не се начисляват амортизации на разходи за придобиване на дълготрайни активи.

В края на всеки отчетен период Ръководството на Дружеството прави преглед на остатъчния полезен живот на активите и на преносните им стойности, с цел да провери за наличието на индикации за обезценка и/или необходимост от промяна на амортизационните норми.

Промяната на амортизационните норми е незначителна и няма ефект върху резултата на дружеството.

БЕЛЕЖКИ КЪМ ФИНАНСОВИЯ ОТЧЕТ

за годините, приключващи на 31 декември 2003 и 2002 година

3.2. Материални запаси

Материалите и стоките се оценяват по по-ниската от цената на придобиване и нетната реализируема стойност. Цената на придобиване включва покупната цена, транспортни, митнически и други подобни разходи. Нетната реализируема стойност е предполагаемата продажна цена, минус разходите, които са необходими за осъществяване на продажбата.

Част от материалните запаси представляват хранителни стоки употребявани от Дружеството в ресторантската му дейност. Тъй като хранителните стоки представляват бързо променящи се пера, които имат относително постоянни и еднакви надценки, Дружеството е приело политиката да бъдат отчитани текущо по метода “цени на дребно” съгласно МСС 2 Стоково-материални запаси. При придобиването им хранителните стоки за ресторантската дейност се оценяват по продажна цена, включваща покупната им стойност и съответната търговска надценка, която се отчита като коректив. При реализацията на кухненската продукция и напитките този коректив се изписва в отчета за приходи и разходи в намаление на отчетната стойност на продадените стоки. В баланса на Дружеството хранителните стоки са представени нетно от търговската надценка.

При тяхното потребление материалите се оценяват по метода първа входяща, първа изходяща цена.

3.3. Финансови инструменти

Финансовите инструменти на Дружеството включват парични средства, вземания и задължения.

Финансовите активи и пасиви се признават в счетоводния баланс, единствено когато Дружеството стане страна в договорните условия на инструмента.

3.3.1. Търговски и други вземания

Краткосрочните вземания са представени по тяхната амортизирана стойност. На база на преглед на вземанията към края на годината се извършва преценка за загубите от обезценка и несъбираемост.

3.3.2. Парични средства

Паричните средства за целите на съставянето на отчета за паричния поток включват паричните средства в брой и по банкови сметки.

3.3.3. Търговски и други задължения

Краткосрочните задължения са оценени по тяхната амортизирана стойност.

3.3.4. Оценка и управление на риска

Валутен риск

Дружеството осъществява сделки в чуждестранна валута, поради което то е изложено на риск, свързан с възможните промени на валутния курс на щатския долар. Дружеството не използва инструменти за хеджиране на този риск.

БЕЛЕЖКИ КЪМ ФИНАНСОВИЯ ОТЧЕТ

за годините, приключващи на 31 декември 2003 и 2002 година

3.3.4. Оценка и управление на риска (продължение)

Кредитен риск

Финансовите активи, които потенциално излагат Дружеството на кредитен риск, са предимно вземания по продажби. Основно Дружеството е изложено на кредитен риск, в случай че клиентите не изплатят своите задължения. Политиката на Дружеството в тази област е насочена към осъществяване предимно на продажби в брой на стоки и услуги на голям брой клиенти, както и безкасови продажби на клиенти с подходяща кредитна репутация.

3.4. Разходи за бъдещи периоди

Като разходи за бъдещи периоди в баланса на Дружеството са представени разходи, които са предплатени през настоящия, но се отнасят до следващи отчетни периоди – застраховки, абонаменти, наеми и други.

3.5. Данък върху дохода

Данъкът върху печалбата представлява сумата от текущия данък върху печалбата и отсрочените данъци.

Текущият данък върху печалбата се определя въз основа на облагаемата (данъчна) печалба за периода, като се прилага ефективната данъчна ставка съгласно данъчното законодателство към датата на финансовия отчет. Отсрочените данъци са сумите на дължимите (възстановими) данъци върху печалбата за бъдещи периоди по отношение на облагаемите (намаляеми) временни разлики. Временните разлики са разликите между отчетната стойност на един актив или пасив в баланса и неговата данъчна основа. Отсрочените данъци върху печалбата се изчисляват чрез прилагането на балансовия пасивен метод.

Отсрочените данъчни пасиви се изчисляват за всички облагаеми временни разлики, докато отсрочените данъчни активи за намаляемите временни разлики се признават, само ако има вероятност за тяхното обратно проявление и ако Дружеството ще е в състояние в бъдеще да генерира достатъчно печалба, от която те да могат да бъдат приспаднати.

Отсрочените данъчни активи и пасиви се изчисляват като се прилага предполагаемата данъчна ставка за периода, в който те ще се реализират или погасят, съгласно информацията, с която Дружеството разполага към момента на съставяне на финансовия отчет. Отсрочените данъци се признават в отчета за приходите и разходите, освен в случаите, когато възникват във връзка с балансово перо, което се отразява директно в собствения капитал на Дружеството. В този случай и отложеният данък се посочва директно за сметка на това перо (в капитала), без да намира отражение в отчета за приходите и разходите.

При изчислението на отсрочените данъчни активи и пасиви към 31 декември 2003 година Дружеството е използвало данъчна ставка 19.5 %, приложима за 2004 година. Изменението в данъчната ставка води до корекция на данъчните активи и пасиви, възникнали през предходни отчетни периоди, но налични към 31 декември 2003 година. Тази корекция е отразена в отчета за приходите и разходите за текущата година, освен в случаите, когато корекцията касае данъчен актив или пасив, отразен директно в капитала.

Отсрочените данъчни активи и пасиви се посочват нетно, ако подлежат на единен режим на облагане.

БЕЛЕЖКИ КЪМ ФИНАНСОВИЯ ОТЧЕТ

за годините, приключващи на 31 декември 2003 и 2002 година

3.5. Данък върху дохода (продължение)

Съгласно действащото към момента на съставяне на настоящия финансов отчет данъчно законодателство, данъчните ставки, които следва да се прилагат при изчисляване на данъчните задължения на Дружеството са следните:

	2003 година	2002 година
Данък общини	-	10%
Корпоративен данък (данък печалба)	<u>23.5%</u>	<u>15%</u>
Обща данъчна ставка	23.5%	23.5%

Приложимата данъчна ставка за корпоративния данък за 2004 година е 19.5 %.

През 2003 г. и 2002 г. Дружеството не е начислило корпоративен данък, тъй като реализира счетоводна и данъчна загуба.

3.6. Признаване на приходи и разходи

Приходите и разходите са начислявани в момента на тяхното възникване, независимо от паричните постъпления и плащания. Отчитането им се извършва при спазване на изискването за причинна и стойностна връзка между тях.

Приходите и разходите за лихви се начисляват текущо, на база на ефективния лихвен процент и сумата на вземането или задължението, за което се отнасят.

4. Дълготрайни материални и нематериални активи

	Машини и съоръ- жения хил.лв.	Трансп. сред- ства хил.лв.	Други ДМА хил.лв.	Прогр продукти хил.лв.	Общо ДА хил.лв.
Отчетна стойност					
Салдо на 31 декември 2002 година	40	-	65	7	112
Придобити ДМА	1	11	5	1	18
Излезли ДМА	<u>(9)</u>	<u>-</u>	<u>(6)</u>	<u>-</u>	<u>(15)</u>
Салдо на 31 декември 2003 година	<u>32</u>	<u>11</u>	<u>64</u>	<u>8</u>	<u>115</u>
Натрупана амортизация					
Салдо на 31 декември 2002 година	14	-	15	2	31
Начислена за периода	12	1	15	3	31
Изписана през периода	<u>(4)</u>	<u>-</u>	<u>(2)</u>	<u>-</u>	<u>(6)</u>
Салдо на 31 декември 2003 година	<u>22</u>	<u>1</u>	<u>28</u>	<u>5</u>	<u>56</u>
Преносна стойност на					
31 декември 2002 година	<u>26</u>	<u>-</u>	<u>50</u>	<u>5</u>	<u>81</u>
Преносна стойност на					
31 декември 2003 година	<u>10</u>	<u>10</u>	<u>36</u>	<u>3</u>	<u>59</u>

БЕЛЕЖКИ КЪМ ФИНАНСОВИЯ ОТЧЕТ

за годините, приключващи на 31 декември 2003 и 2002 година

5. Търговски и други вземания

	31 декември 2003 хил.лв.	31 декември 2002 хил.лв.
Вземания от свързани предприятия	308	228
Данъци за възстановяване	48	48
Вземания от клиенти, нетно от провизии	46	21
Съдебни и присъдени вземания	1	1
Разходи за бъдещи периоди	-	2
Други	<u>21</u>	<u>58</u>
Общо	<u>424</u>	<u>358</u>

Вземанията от свързани лица са оповестени в бел. 15.

Данъците за възстановяване представляват корпоративен данък за възстановяване от платени през 2002 година авансови вноски.

6. Парични средства

	31 декември 2003 хил.лв.	31 декември 2002 хил.лв.
Парични средства по банкови сметки	215	157
Парични средства в брой	<u>19</u>	<u>22</u>
Общо	<u>234</u>	<u>179</u>

7. Материални запаси

Наличните към 31 декември 2003 и 2002 година материални запаси включват:

	31 декември 2003 хил.лв.	31 декември 2002 хил.лв.
Материали	47	46
Стоки	<u>25</u>	<u>23</u>
Общо	<u>72</u>	<u>69</u>

8. Краткосрочни задължения

	31 декември 2003 хил.лв.	31 декември 2002 хил.лв.
Задължения към свързани предприятия	338	186
Задължения към персонала	79	31
Други краткосрочни задължения	44	73
Задължения към осигурителни предприятия	25	23
Задължения към доставчици	20	21
Данъчни задължения	<u>14</u>	<u>55</u>
Общо	<u>520</u>	<u>389</u>

Задълженията към свързани лица са оповестени в бел. 15.

БЕЛЕЖКИ КЪМ ФИНАНСОВИЯ ОТЧЕТ

за годините, приключващи на 31 декември 2003 и 2002 година

8. Краткосрочни задължения (продължение)

Дружеството начислява провизии за неизползван платен отпуск от персонала в съответствие с МСС 19 - Доходи на персонала. Движението на тези провизии е следното:

	31 декември 2003 хил.лв.	31 декември 2002 хил.лв.
Остатък в началото на периода	29	-
Начислени през периода	37	29
Ползвани през периода	<u>(26)</u>	<u>-</u>
Остатък в края на периода	<u>40</u>	<u>29</u>

Остатъкът в края на периода е представен в баланса заедно с текущите задължения към персонала.

9. Основен капитал

Основният капитал е представен по неговата номинална стойност, съгласно съдебното решение за регистрация. Внесенят напълно основен капитал е в размер на 300 хил. лв. и е разпределен в 300 равни дяла, всеки с номинална стойност от 1,000 лева.

Към датата на настоящия отчет едноличен собственик на капитала на Дружеството е “Петрол Холдинг” АД гр.Варна.

10. Нетни приходи от продажби

	31 декември 2003 хил.лв.	31 декември 2002 хил.лв.
Приходи от продажба на услуги	2,005	1,693
Приходи от продажба на стоки	911	772
Приходи от наеми	545	528
Други приходи	<u>60</u>	<u>28</u>
Общо	<u>3,521</u>	<u>3,021</u>

11. Разходи за външни услуги

	31 декември 2003 хил.лв.	31 декември 2002 хил.лв.
Разходи за наеми	1,200	1,200
Други разходи	128	121
Разходи за комуникации	32	44
Транспортни разходи	30	23
Разходи за реклама	25	21
Разходи за ремонт и поддръжка	<u>18</u>	<u>10</u>
Общо	<u>1,433</u>	<u>1,419</u>

Като разходи за наеми е представено възнаграждението по договор с Петрол АД за стопанисване и управление на хотелски комплекс.

БЕЛЕЖКИ КЪМ ФИНАНСОВИЯ ОТЧЕТ

за годините, приключващи на 31 декември 2003 и 2002 година

12. Разходи за възнаграждения и социални осигуровки

	31 декември 2003 хил.лв.	31 декември 2002 хил.лв.
Разходи за възнаграждения	719	645
Разходи за социални осигуровки и надбавки	<u>222</u>	<u>227</u>
Общо	<u>941</u>	<u>872</u>

13. Разходи за материали

	31 декември 2003 хил.лв.	31 декември 2002 хил.лв.
Разходи за електроенергия и вода	245	180
Разходи за горива и смазочни материали	158	103
Други разходи за материали	<u>208</u>	<u>247</u>
Общо	<u>611</u>	<u>530</u>

14. Данъчно облагане

Съгласно действащото към момента на съставяне на настоящия финансов отчет данъчно законодателство се прилага единна данъчната ставка за определяне на корпоративния данък върху печалбата в размер на 23.5%. Дружеството приключва 2002 и 2003 година със счетоводна и данъчна загуба, поради което не дължи корпоративен данък.

Дружеството има данъчна загуба за пренасяне от текущия и от предходни отчетни периоди в размер на 158 хил.лв., съответно за 2003 и 2002 година 2 хил.лв. и 156 хил.лв., но не е признало данъчни активи върху данъчната загуба, както и върху други намаляеми данъчни временни разлики, тъй като няма сигурност, че в бъдеще ще има достатъчно облагаеми временни разлики, срещу които да ги приспадне.

15. Оповестяване на свързаните лица и сделките с тях

През отчетните периоди са осъществявани сделки със следните свързани лица от икономическата група на Петрол Холдинг АД:

Свързано лице

Петрол Холдинг АД	Дружество-майка
Транс Карт АД	Дъщерно дружество на Петрол Холдинг АД
Петрол АД	Дъщерно дружество на Петрол Холдинг АД
ПФК Нафтекс АД	Дъщерно дружество на Петрол Холдинг АД
Нафтекс Петрол ООД	Дъщерно дружество на Петрол АД
Петрол Транс Експрес ЕООД	Дъщерно дружество на Петрол АД
Комуникация 2002 АД	Асоциирано дружество на Петрол Холдинг АД

БЕЛЕЖКИ КЪМ ФИНАНСОВИЯ ОТЧЕТ

за годините, приключващи на 31 декември 2003 и 2002 година

15. Оповестяване на свързаните лица и сделките с тях (продължение)

Осъществените сделки се отнасят главно до:

- покупки на течни горива;
- предоставяне и получаване на услуги;
- доставка на стоки;
- наеми.

Свързани лица	2003	2002	2003	2002
	% Приходи	% Разходи	% Приходи	% Разходи
Петрол АД	1	35	2	38
Петрол Холдинг АД	1			
ПФК Нафтекс АД				
Комуникация 2002 АД				
Нафтекс Петрол ООД		5		2
Петрол Транс Експрес ЕООД		1		1
Общо	<u>2</u>	<u>41</u>	<u>2</u>	<u>41</u>

Към 31 декември 2003 и 2002 година неуредените разчети със свързани лица са както следва:

Свързани лица	31 декември 2003	31 декември 2002	31 декември 2003	31 декември 2002
	хил.лв. Вземания	хил.лв. Вземания	хил.лв. Задължения	хил.лв. Задължения
Петрол АД	176	39	334	180
Петрол Холдинг АД	130	189		-
ПФК Нафтекс АД	1		-	-
Комуникация 2002 АД	1			-
Нафтекс Петрол ООД	-	-	-	2
Петрол Транс Експрес ЕООД	-	-	2	2
Други	-	-	2	2
Общо	<u>308</u>	<u>228</u>	<u>338</u>	<u>186</u>