

ПЕТРОЛ ТРАНС ЕКСПРЕС ЕООД

**ОДИТОРСКИ ДОКЛАД И
ГОДИШЕН ФИНАНСОВ ОТЧЕТ**

31 декември 2002

Deloitte & Touche
Certified Public
Accountants OOD
9 Fridtjof Nansen St.
Sofia 1000
Bulgaria

Делойт и Туш
Дипломирани експерт -
счетоводители ООД
ул. "Фритъоф Нансен" № 9
София 1000
България

Tel: (+3592) 980 8500
Fax: (+3592) 980 0436
www.deloitteCE.com

Фирмено дело 10638/96
при Софийски градски съд
банкова сметка: ИНГ БАНК kog: 14591458
сметка в лева: 1000270610

**Deloitte
& Touche**

ОДИТОРСКИ ДОКЛАД


До
Собственика на
ПЕТРОЛ ТРАНС ЕКСПРЕС ЕООД

Ние извършихме одит на финансовия отчет на **ПЕТРОЛ ТРАНС ЕКСПРЕС ЕООД**, гр. Бургас ("Дружеството") към 31 декември 2002 г. Отговорността за изготвянето на този финансов отчет се носи от ръководството на Дружеството. Нашата отговорност се свежда до изразяване на одиторско мнение, основаващо се единствено на извършения от нас одит. Финансовият отчет на Дружеството към 31 декември 2001 г. е одитиран от друг одитор, който е издал на 15 март 2002 г. одиторски доклад без резерви.

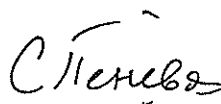

Нашият одит бе проведен в съответствие с професионалните изисквания на Националните одиторски стандарти. Тези стандарти налагат одитът да бъде планиран и проведен така, че ние да се убедим в достатъчна степен доколко годишният финансов отчет не съдържа съществени грешки и пропуски. Считаме, че извършеният от нас одит дава достатъчно основание за изразяване на одиторско мнение.

В резултат на това, удостоверяваме, че финансовият отчет представя достоверно във всички съществени аспекти финансовото състояние на Дружеството към 31 декември 2002 г., както и получения финансов резултат, промяната в паричните потоци и собствения капитал за годината, приключваща на тази дата, в съответствие с националното счетоводно законодателство, приложимо в България.

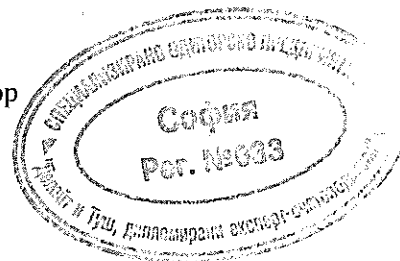
Делойт и Туш, дипломирани експерт-счетоводители ООД:



Васко Райчев
Регистриран одитор
Управител



Силвия Пенева
Регистриран одитор
Управител



София
10 април 2003 г.

**Deloitte
Touche
Tohmatsu**

БАЛАНС
на ПЕТРОЛ ТРАНС ЕКСПРЕС ЕООД
към 31 декември 2002 год.

| Раздели, групи, статии | Сума (хил.лв.) | |
|--|-----------------------------|--------------------------------|
| | текуща година 31.12.2002 | предходна година 31.12.2001 |
| а | | |
| А. Дълготрайни (дългосрочни) активи | | |
| <i>I. Дълготрайни материални активи</i> | | |
| Земи (терени) | | |
| Сгради и конструкции | | |
| Машини, съоръжения и оборудване | 15 | 12 |
| Транспортни средства | 2,530 | 501 |
| в т.ч. автомобили в условия на финансов лизинг | 2,375 | 496 |
| Разходи за придобиване и ликвидация на дълготрайни материални активи | | |
| <i>Общо за група I:</i> | 2,545 | 513 |
| <i>II. Дълготрайни нематериални активи</i> | | |
| Права върху собственост | | |
| Програмни продукти | 2 | 3 |
| Продукти от развойна дейност | | |
| Други дълготрайни нематериални активи | | |
| <i>Общо за група II:</i> | 2 | 3 |
| <i>III. Дългосрочни финансови активи</i> | | |
| Дялове и участия, в т.ч. в: | | |
| - дъщерни предприятия | - | - |
| - смесени предприятия | | |
| - асоциирани предприятия | | |
| - други предприятия | | |
| Инвестиционни имоти | | |
| Други дългосрочни ценни книжа | | |
| <i>Общо за група III:</i> | - | - |
| <i>IV. Дългосрочни вземания</i> | | |
| Дългосрочни вземания, в т.ч.: | | |
| - свързани предприятия | - | - |
| - търговски заеми | | |
| - други дългосрочни вземания | | |
| <i>Общо за група IV:</i> | | |
| <i>V. Данъчни активи</i> | | |
| Отсрочени данъци | 18 | |
| <i>Общо за група V:</i> | 18 | - |
| Общо за раздел "А": | 2,565 | 516 |
| Б. Краткотрайни (краткосрочни) активи | | |
| <i>I. Материални запаси</i> | | |
| Материали | 21 | 24 |
| Продукция | | |
| Стоки | | |
| Млади животни и животни за уговяване | | |
| Незавършено производство | | |
| Други материални запаси | - | - |
| <i>Общо за група I:</i> | 21 | 24 |
| <i>II. Краткосрочни вземания</i> | | |
| Вземания от свързани предприятия | 422 | 383 |
| Вземания от клиенти и доставчици | 99 | 154 |
| Вземания по предоставени търговски заеми | | |
| Съдебни и присъдени вземания | | |
| Данъци за възстановяване | | |
| Други краткосрочни вземания | 24 | 68 |
| <i>Общо за група II:</i> | 545 | 605 |

БАЛАНС

на ПЕТРОЛ ТРАНС ЕКСПРЕС ЕООД

към 31 декември 2002 год.

| Раздели, групи, статии | Сума (хил.лв.) | |
|---|-----------------------------|--------------------------------|
| | текуща година 31.12.2002 | предходна година 31.12.2001 |
| а | | |
| <i>III. Краткосрочни финансови активи</i> | | |
| Финансови активи в свързани предприятия | | |
| Изкупени собствени дългови ценни книжа | | |
| Краткосрочни ценни книжа | | |
| Финансови активи по дилингови операции | | |
| Други краткосрочни финансови активи | | |
| <i>Общо за група III:</i> | - | - |
| <i>IV. Парични средства</i> | | |
| Парични средства в брой | 1 | 1 |
| Парични средства в безсрочни депозити | 5 | 111 |
| Блокирани парични средства | | |
| Парични еквиваленти | | |
| <i>Общо за група IV:</i> | 6 | 112 |
| <i>V. Разходи за бъдещи периоди</i> | 338 | 101 |
| Общо за раздел "Б": | 910 | 842 |
| В. Задължения със срок на изплащане до една година | | |
| <i>I. Краткосрочни задължения</i> | | |
| Задължения към свързани предприятия | 123 | 803 |
| Задължения към финансови предприятия | 57 | |
| - в т.ч. към банки | 57 | |
| Задължения към доставчици и клиенти | 108 | 20 |
| Задължения по търговски засми | | |
| Задължения към персонала | 108 | 125 |
| Задължения към осигурителни предприятия | 46 | 35 |
| Данъчни задължения | 48 | 48 |
| Финансови задължения по дилингови операции | | |
| Други краткосрочни задължения | 993 | 196 |
| Провизии | | |
| <i>Общо за група I:</i> | 1,483 | 1,227 |
| <i>II. Приходи за бъдещи периоди и финансираня</i> | | |
| Общо за раздел "В": | 1,483 | 1,227 |
| Г. Обща сума на активите след отчисляване на задълженията със срок на плащане до една година (А + Б - В) | 1,992 | 131 |
| Д. Задължения със срок на изплащане над една година | | |
| <i>I. Дългосрочни задължения</i> | | |
| Задължения към свързани предприятия | 900 | |
| Задължения към финансови предприятия | | |
| - в т.ч. към банки | | |
| Задължения по търговски заеми | | |
| Задължения по облигационни заеми | | |
| Отсрочени данъци | | |
| Други дългосрочни задължения | 1,361 | 293 |
| Общо за раздел "Д": | 2,261 | 293 |
| Е. Общо сума на активите след отчисляване на дългосрочните и краткосрочните задължения (Г - Д) | (269) | (162) |
| Ж. Регулиращи статии | | |
| <i>I. Търговска репутация</i> | | |
| <i>II. Разходи за бъдещи периоди</i> | 230 | 36 |
| <i>III. Приходи за бъдещи периоди и финансираня</i> | | |
| Общо за раздел "Ж": | (230) | (36) |
| Нетни активи (всичко активи минус пасиви: Е - Ж) | (39) | (126) |

ПЕТРОЛ ТРАНС ЕКСПРЕС ЕООД

Съставител (предприятие)

БУЛСТАТ

102673555

Бургас, ул. "Възраждане" №4

Град, (село) ул.

БАЛАНС

на ПЕТРОЛ ТРАНС ЕКСПРЕС ЕООД

към 31 декември 2002 год.

| Раздели, групи, етапии | Сума (хиляди лв.) | |
|-----------------------------------|-----------------------------|--------------------------------|
| | текуща година 31.12.2002 | предходна година 31.12.2001 |
| И. Собствен капитал | | |
| <i>I. Капитал</i> | | |
| Основен капитал | 50 | 50 |
| - в т.ч. невнесен капитал | | |
| Допълнителен капитал | | |
| <i>Общо за група I:</i> | 50 | 50 |
| <i>III. Финансов резултат</i> | | |
| Нагрупана печалба (загуба) | (176) | |
| - в т.ч. неразпределена печалба | | |
| - в т.ч. непокрита загуба | (176) | |
| Текуща печалба (загуба) | 87 | (176) |
| <i>Общо за група III:</i> | (89) | (176) |
| Общо за раздел "И": | (39) | (126) |
| К. Условни активи / пасиви | | |

Дата: 31 март 2003 год.




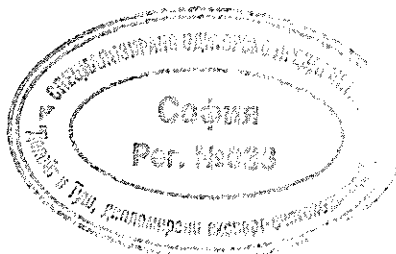
Гл. Счетоводител:

Управител:

Надя Стайнова

Николай Вълканов

Стефанова Мария
10/04/2003



ПЕТРОЛ ТРАНС ЕКСПРЕС ЕООД

Съставител (предприятие)

БУЛСТАТ

Бургас, ул. "Възраждане" №4

102673555

транспорт

Град, (село) ул.



ОТЧЕТ ЗА ПРИХОДИТЕ И РАЗХОДИТЕ

на ПЕТРОЛ ТРАНС ЕКСПРЕС ЕООД

към 31 декември 2002 год.

| Наименование на приходите и разходите | Сума (хил.лв.) | |
|--|-----------------------------|--------------------------------|
| | текуща година 31.12.2002 | предходна година 30.12.2001 |
| I. Нетни приходи от продажби на: | | |
| - продукция | | |
| - стоки | | |
| - услуги | 4,948 | 5,333 |
| - други | 16 | 8 |
| <i>Общо за група I:</i> | 4,964 | 5,341 |
| II. Приходи от финансирання, | | |
| в т.ч. от правителството | | |
| III. Разходи по икономически елементи | | |
| Разходи за материали | 1,522 | 2,646 |
| Разходи за външни услуги | 1,676 | 1,370 |
| Разходи за амортизации | 462 | 30 |
| Разходи за възнаграждения | 812 | 930 |
| Разходи за осигуровки | 338 | 485 |
| Други разходи, в т.ч.: | 60 | 87 |
| - обезценка на активи | | |
| - провизии | | |
| <i>Общо за група III:</i> | 4,870 | 5,548 |
| IV. Суми с корективен характер | | |
| Балансова стойност на продадени активи (без продукция) | | |
| Разходи за придобиване и ликвидация на дълготрайни активи по стопански начин | | |
| Изменение на запасите от продукция и незавършено производство | | |
| Други суми с корективен характер | (113) | (53) |
| <i>Общо за група IV:</i> | (113) | (53) |
| V. Финансови приходи/разходи | | |
| Приходи/разходи от лихви | (1) | 1 |
| - в т.ч. лихви от свързани предприятия | | |
| Приходи от участия, | | |
| - в т.ч. дивиденди | | |
| Положителни/отрицателни разлики от операции с финансови активи и инструменти | | |
| Положителни/отрицателни разлики от промяна на валутни курсове | | |
| Други приходи/разходи от финансови операции | (117) | (23) |
| <i>Общо за група V:</i> | (118) | (22) |
| <i>VI. Печалба/загуба от обичайна дейност (I + II - III - IV +/- V)</i> | 89 | (176) |
| VII. Извънредни приходи/разходи | | |
| VIII. Счетоводна печалба/загуба (VI +/- VII) | 89 | (176) |
| IX. Разходи за данъци | | |
| Текущ разход за данък | 20 | |
| Изменение в отсрочените данъци | (18) | |
| <i>Общо за група IX:</i> | 2 | - |
| X. Печалба/загуба (VIII +/- IX) | 87 | (176) |

Дата: 31 март 2003 год.




Гл. Счетоводител

Управител:

Надя Стайнова

Николай Вълканов



Стефан

10/04/2003

ОТЧЕТ ЗА ПАРИЧНИЯ ПОТОК



на ПЕТРОЛ ТРАНС ЕКСПРЕС ЕООД

към 31 декември 2002 год.

(Хил. лв.)

| Наименование на паричните потоци | Текущ период (31.12.2002) | | | Предходен период (31.12.2001) | | |
|---|---------------------------|----------------|----------------|-------------------------------|----------------|--------------|
| | постъпления | плащания | нетен поток | постъпления | плащания | нетен поток |
| а | 1 | 2 | 3 | 4 | 5 | 6 |
| А. Парични потоци от основната дейност | | | | | | |
| Парични потоци, свързани с търговски контрагенти | 6,062 | (3,612) | 2,450 | 6,156 | (4,773) | 1,383 |
| Парични потоци, свързани с краткосрочни финансови активи, държани за търговски цели | | | - | | | - |
| Парични потоци, свързани с трудови възнаграждения | 19 | (1,182) | (1,163) | 22 | (1,279) | (1,257) |
| Парични потоци, свързани с лихви, комисиони, дивиденди и други подобни | | | - | | | - |
| Парични потоци от положителни и отрицателни валутни курсови разлики | | | - | | | - |
| Платени и възстановени данъци | | (275) | (275) | | (209) | (209) |
| Парични потоци, свързани с парични вноски от основния акционер | 584 | (200) | 384 | 450 | | 450 |
| Други парични потоци от основната дейност | 17 | (40) | (23) | | (101) | (101) |
| Всичко парични потоци от основна дейност (А) | 6,682 | (5,309) | 1,373 | 6,628 | (6,362) | 266 |
| Б. Парични потоци от инвестиционна дейност | | | | | | |
| Парични потоци, свързани с дълготрайни активи | | (253) | (253) | | (35) | (35) |
| Парични потоци, свързани с краткосрочни финансови активи | | | - | | | - |
| Парични потоци, свързани с лихви, комисиони, дивиденди и други подобни | | | - | | | - |
| Парични потоци от бизнескомбинации - придобивания | | | - | | | - |
| Парични потоци от положителни и отрицателни валутни курсови разлики | | | - | | | - |
| Други парични потоци от инвестиционна дейност | | | - | | | - |
| Всичко парични потоци от инвестиционна дейност (Б) | - | (253) | (253) | - | (35) | (35) |
| В. Парични потоци от финансова дейност | | | | | | |
| Парични потоци от емитиране и обратно придоб. на ценни книжа | | | - | | | - |
| Парични потоци от допълнителни вноски и връщането им на собствениците | | | - | | | - |
| Парични потоци, свързани с получени или предоставени заеми | | (222) | (222) | | | - |
| Парични потоци, свързани с лихви, комисиони, дивиденди и други подобни | | (3) | (3) | | (1) | (1) |
| Плащания на задължения по лизингови договори | | (1,001) | (1,001) | | (168) | (168) |
| Парични потоци от положителни и отрицателни валутни курсови разлики | | | - | | | - |
| Други парични потоци от финансова дейност | | | - | | | - |
| Всичко парични потоци от финансова дейност (В) | - | (1,226) | (1,226) | - | (169) | (169) |
| Г. Изменение на паричните средства през периода (А + Б + В) | | | (106) | | | 62 |
| Д. Парични средства в началото на периода | | | 112 | 50 | | 50 |
| Е. Парични средства в края на периода | | | 6 | | | 112 |
| в т.ч. в подотчетни лица | | | | | | |

Дата: 31 март 2003 год.




Гл. Счетоводител:

Надя Стайнова

Управител:

Николай Вълканов



С. Кенев

10/04/2003

ОТЧЕТ ЗА СОБСТВЕНИЯ КАПИТАЛ

на ПЕТРОЛ ТРАНС ЕКСПРЕС ЕООД
към 31 декември 2002 год.

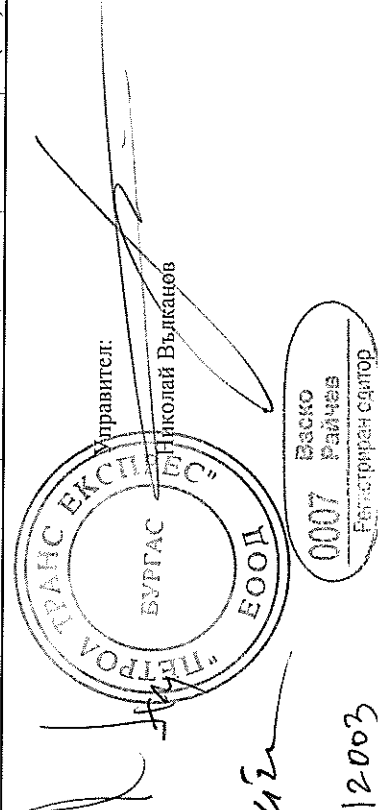
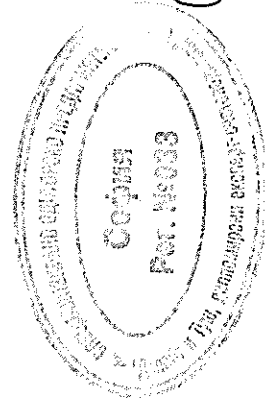
(ХИЛ.ЛВ.)

| Показатели | Основен капитал | Допълнителен капитал | Премии от емисия | Резерв от по-следв. оценки | Резерви | | | Финансов резултат | | | Резерв от преводи | Общо собствен капитал |
|---|-----------------|----------------------|------------------|----------------------------|---------|--------------|-------|-------------------|--------|--------|-------------------|-----------------------|
| | | | | | обща | специализир. | други | печалба | загуба | загуба | | |
| | | | | | | | | | | | | |
| а | 1 | 2 | 3 | 4 | 5 | 6 | 7 | 8 | 9 | 10 | 11 | |
| Салдо на 1 януари преди промяна в счетоводна политика | 50 | | | | | | | | (176) | | | (126) |
| Приложение на препоръчителния подход за отразяване на промени в счетоводната политика | | | | | | | | | | | | |
| Презчислено салдо на 1 януари | 50 | | | | | | | | (176) | | | (126) |
| 1. Изменения за сметка на собствениците, в т.ч. | | | | | | | | | | | | |
| а. увеличение | | | | | | | | | | | | |
| б. намаление | | | | | | | | | | | | |
| 2. Финансов резултат от текущия период | | | | | | | | 87 | | | | 87 |
| 3. Разпределение на печалбата в т.ч. за дивиденди | | | | | | | | | | | | |
| 4. Покриване на загуба | | | | | | | | | | | | |
| 5. Последващи оценки на ДМА, в т.ч. | | | | | | | | | | | | |
| а. увеличение | | | | | | | | | | | | |
| б. намаление | | | | | | | | | | | | |
| 6. Последващи оценки на финансови активи и инструменти, в т.ч. | | | | | | | | | | | | |
| а. увеличение | | | | | | | | | | | | |
| б. намаление | | | | | | | | | | | | |
| 7. Промени в счетоводната политика, грешки и др. | | | | | | | | | | | | |
| 8. Други изменения в собствения капитал | | | | | | | | | | | | |
| Салдо към края на отчетния период | 50 | | | | | | | 87 | (176) | | | (39) |
| 9. Промени от преводи на ГСО на предпр-я в чужбина | | | | | | | | | | | | |
| 10. Промени от преизчисляване на финанс. отчети при свръхинфлация | | | | | | | | | | | | |
| Презчислен собствен капитал към края на отчетния период | 50 | | | | | | | 87 | (176) | | | (39) |

Дата: 31 март 2003 год.

Гл. Счетоводител:

Надя Стайнова



Стефан Стефанов
10/04/2003

Справка за дълготрайните активи

за ПЕТРОЛ ТРАНС ЕКСПРЕС ЕООД

към 31 декември 2002 год.


| Показатели | Отчетна стойност на дълготрайните активи | | | Преценка | | Преценка | Преценка | | Амортизация | | | | Балансова стойност (7-14) | | |
|---|--|---------------------------|-------------------------|---------------------------|------------|-----------|----------|----------------------------|-----------------------|------------|-----------|---------------------------------|---------------------------|-----|-------|
| | В началото на периода | на постъп-ли през периода | на излезли през периода | В края на периода (1+2-3) | Увеличение | Намаление | Преценка | В края на периода (8+9-10) | Отписана през периода | Увеличение | Намаление | Преценка амортизация (11+12-13) | | | |
| а | 1 | 2 | 3 | 4 | 5 | 6 | 7 | 8 | 9 | 10 | 11 | 12 | 13 | 14 | 15 |
| I. ДЪЛГОТРАЙНИ МАТЕРИАЛНИ АКТИВИ | | | | | | | | | | | | | | | |
| 1. Земи | | | | | | | | | | | | | | | |
| 2. Горни | | | | | | | | | | | | | | | |
| 3. Трайни насаждения | | | | | | | | | | | | | | | |
| 4. Продуктивни и работни животни | | | | | | | | | | | | | | | |
| 5. Сгради | | | | | | | | | | | | | | | |
| 6. Машини, съоръжения и оборудване | 13 | 6 | | 19 | | | 19 | 1 | 3 | 4 | 4 | | | 4 | 15 |
| 7. Транспортни средства | 530 | 2,488 | 1 | 3,017 | | | 3,017 | 29 | 458 | 487 | 487 | | | 487 | 2,530 |
| в т.ч. автомобили в условия на финансов лизинг | 525 | 2,320 | | 2,845 | | | 2,845 | 29 | 441 | 470 | 470 | | | 470 | 2,375 |
| 8. Стопански инвентар и други ДМА | | | | | | | | | | | | | | | |
| 9. Разходи за придобиване на ДМА | | | | | | | | | | | | | | | |
| Обща сума I | 543 | 2,494 | 1 | 3,036 | | | 3,036 | 30 | 461 | 491 | 491 | | | 491 | 2,545 |
| II. ДЪЛГОТРАЙНИ НЕМАТЕРИАЛНИ АКТИВИ | | | | | | | | | | | | | | | |
| 10. Права върху собственост | | | | | | | | | | | | | | | |
| 11. Програмни продукти | 3 | | | 3 | | | | | 1 | 1 | 1 | | | 1 | 2 |
| 12. Продукти от развойна дейност | | | | | | | | | | | | | | | |
| 13. Други дълготрайни нематериални активи | | | | | | | | | | | | | | | |
| Обща сума II | 3 | | | 3 | | | 3 | | 1 | 1 | 1 | | | 1 | 2 |
| III. ДЪЛГОСРОЧНИ ФИНАНСОВИ АКТИВИ (БЕЗ ДЪЛГОСРОЧНИ ВЗЕМАНИЯ) | | | | | | | | | | | | | | | |
| 1. Делове и участия | | | | | | | | | | | | | | | |
| -в дъщерни предприятия | | | | | | | | | | | | | | | |
| -в смесени предприятия | | | | | | | | | | | | | | | |
| -в асоциирани предприятия | | | | | | | | | | | | | | | |
| -в други предприятия | | | | | | | | | | | | | | | |
| 2. Инвестиционни внощи | | | | | | | | | | | | | | | |
| 3. Други дългосрочни ценни книжа | | | | | | | | | | | | | | | |
| Обща сума III | | | | | | | | | | | | | | | |
| IV. ПОЛОЖИТЕЛНА РЕПУТАЦИЯ | | | | | | | | | | | | | | | |
| V. ОТРИЦАТЕЛНА РЕПУТАЦИЯ | | | | | | | | | | | | | | | |
| Общ сбор (I + II + III + IV+V) | 546 | 2,494 | 1 | 3,039 | | | 3,039 | 30 | 462 | 492 | 492 | | | 492 | 2,547 |

Дата: 31 март 2003 год.

Гл. Счетоводител:
Надя Стайнова

Управител:

Николай Вълканов



Справка за вземанията, задълженията и провизиите
на ПЕТРОЛ ТРАНС ЕКСПРЕС ЕООД
към 31 декември 2002 год.

А. ВЗЕМАНИЯ

(хил.лв.)

| Показатели | Сума на вземанията | Степен на ликвидност | |
|---|--------------------|----------------------|--------------|
| | | до 1 година | над 1 година |
| а | 1 | 2 | 3 |
| I. Невнесен капитал | | | |
| II. Дългосрочни вземания | | | |
| Вземания от свързани предприятия, в т.ч.: | | | |
| - предоставени заеми | | | |
| - други | | | |
| Вземания по предоставени търговски заеми | | | |
| Други дългосрочни вземания, в т.ч.: | | | |
| - финансов лизинг | | | |
| - аванси | | | |
| - други | | | |
| Всичко за II: | | | |
| III. Данъчни активи | | | |
| Отсрочени данъци | 18 | | 18 |
| Всичко за III: | 18 | | 18 |
| IV. Краткосрочни вземания | | | |
| Вземания от свързани предприятия, в т.ч.: | 422 | 422 | |
| - предоставени заеми | | | |
| - от продажби | 422 | 422 | |
| - други | | | |
| Вземания от клиенти | 99 | 99 | |
| Вземания по предоставени аванси | | | |
| Вземания по предоставени търговски заеми | | | |
| Съдебни вземания | | | |
| Присъдени вземания | | | |
| Данъци за възстановяване, в т.ч.: | | | |
| - данък за общините | | | |
| - данък върху печалбата | | | |
| - данък върху добавената стойност | | | |
| - възстановими данъчни временни разлики | | | |
| - други данъци | | | |
| Други краткосрочни вземания, в т.ч.: | 24 | 24 | |
| - по застраховане | 24 | 24 | |
| - от социалното осигуряване | | | |
| - по рекламации | | | |
| - други | | | |
| Всичко за IV: | 545 | 545 | |
| Общо вземания (I + II + III + IV) | 563 | 545 | 18 |

Справка за вземанията, задълженията и обезпечените заеми

на ПЕТРОЛ ТРАНС ЕКСПРЕС ЕООД

към 31 декември 2002 год.

Б. ЗАДЪЛЖЕНИЯ

(хил.лв.)

| Показатели | Сума на задължението | Степен на изискуемост | | Стойност на обезпечението |
|---|----------------------|-----------------------|--------------|---------------------------|
| | | до 1 година | над 1 година | |
| а | 1 | 2 | 3 | 4 |
| I. Дългосрочни задължения | | | | |
| Задължения към свързани предприятия, в т.ч. от: | 900 | | 900 | |
| - безлихвени парични вноски | 900 | | 900 | |
| - доставки на активи и услуги и др. | | | | |
| Задължения към финансови предприятия, в т.ч.: | | | | |
| - към банки | | | | |
| - просрочени до 3 години | | | | |
| - просрочени над 3 години | | | | |
| Задължения по получени търговски заеми | | | | |
| Задължения по облигационни заеми | | | | |
| Задължения по получени аванси | | | | |
| Отсрочени данъци | | | | |
| Други дългосрочни задължения, в т.ч.: | 1,361 | | 1,361 | |
| - по финансов лизинг | 1,361 | | 1,361 | |
| Всичко за I: | 2,261 | | 2,261 | |
| II. Краткосрочни задължения | | | | |
| Задължения към свързани предприятия, в т.ч. за: | 123 | 123 | | |
| - доставки на активи и услуги | 123 | 123 | | |
| - дивиденди | | | | |
| - други | | | | |
| Задължения към финансови предприятия, в т.ч.: | 57 | 57 | | |
| - към банки | 57 | 57 | | |
| - просрочени | | | | |
| Задължения по получени търговски заеми | | | | |
| Задължения към доставчици | 108 | 108 | | |
| Получени аванси | | | | |
| Задължения към персонала | 108 | 108 | | |
| Данъчни задължения, в т.ч.: | 48 | 48 | | |
| - данък за общините | 9 | 9 | | |
| - данък върху печалбата | 11 | 11 | | |
| - данък върху добавената стойност | 18 | 18 | | |
| - други данъци | 10 | 10 | | |
| Задължения към осигурителни предприятия | 46 | 46 | | |
| - социално осигуряване | 40 | 40 | | |
| - здравно осигуряване | 6 | 6 | | |
| - други данъци | | | | |
| Финансови задължения по дилингови операции | | | | |
| Други краткосрочни задължения, в т.ч. | 993 | 993 | | |
| - по финансов лизинг | 990 | 990 | | |
| Провизии | | | | |
| Всичко за II: | 1,483 | 1,483 | | |
| Общо задължения (I + II): | 3,744 | 1,483 | 2,261 | |

В. ПРОВИЗИИ

| Показатели | В началото на годината | Увеличение | Намаление | В края на годината |
|--------------------------------------|------------------------|------------|-----------|--------------------|
| а | 1 | 2 | 3 | 4 |
| Провизии за правни задължения | | | | |
| Провизии за конструктивни задължения | | | | |
| Други провизии | | | | |
| Общо провизии: | | | | |

Дата: 31 март 2003 год.



Гл. Счетоводител:

Надя Стайнова

Управител:

Николай Вълканов

ПЕТРОЛ ТРАНС ЕКСПРЕС БООД
Съставител (предприемател)

Бургас, ул. "Възраждане" №4
Град. (село) ул.

БУЛСТАТ
102673555

транспорт

ЕЛЕМЕНТ №7.4

Справка за ценните книжа
на ПЕТРОЛ ТРАНС ЕКСПРЕС БООД
към 31 декември 2002 год.

(хил. лв.)

| Показатели | Вид и брой на ценните книжа | | | Стойност на ценните книжа | | | Преоценена стойност (4+5-6) |
|--|-----------------------------|-----------------|---------------|---------------------------|------------|-----------|-----------------------------|
| | обикновени | привилегировани | конвертируеми | Отчетна стойност | Увеличение | Намаление | |
| a | 1 | 2 | 3 | 4 | 5 | 6 | 7 |
| I. Краткосрочни финансови активи в ценни книжа | | | | | | | |
| Акции | | | | | | | |
| Изкупени собствени акции | | | | | | | |
| Облигации | | | | | | | |
| Изкупени собствени облигации | | | | | | | |
| Държавни ценни книжа | | | | | | | |
| Други документи и права | | | | | | | |
| Обща сума I: | | | | | | | |
| II. Дългосрочни финансови активи в ценни книжа | | | | | | | |
| Акции | | | | | | | |
| Облигации | | | | | | | |
| Държавни ценни книжа | | | | | | | |
| Инвестиционни бонове | | | | | | | |
| Други документи и права | | | | | | | |
| Обща сума II: | | | | | | | |

Дата: 31 март 2003 год.

Гл. Счетоводител:

Надя Стайнова



[Handwritten signature]

Управител:

Николай Вълканов

ПЕТРОЛ ТРАНС ЕКСПРЕС ЕООД

Съставител (предприятие)

Бургас, ул. "Възраждане" №4

Град, (село) ул.

БУЛСТАТ

102673555

ЕЛЕМЕНТ №7.5

транспорт

Справка за участията в капиталите на други предприятия


на ПЕТРОЛ ТРАНС ЕКСПРЕС ЕООД

към 31 декември 2002 год.

(хил.лв.)

| Наименование и седалище на предприятията, в които са съучастията | Размер на съучастието | Процент на съучастието в капитала на другото предприятие | Съучастие в ценни книжа приети за търговия на фондовата борса | Съучастие в ценни книжа неприети за търговия на фондовата борса |
|--|-----------------------|--|---|---|
| а | 1 | 2 | 3 | 4 |
| А. В страната | | | | |
| I. В дъщерни предприятия | | | | |
| 1. | | | | |
| 2. | | | | |
| 3. | | | | |
| 4. | | | | |
| 5. | | | | |
| 2. | | | | |
| 3. | | | | |
| 4. | | | | |
| 1. | | | | |
| 2. | | | | |
| 3. | | | | |
| 4. | | | | |
| 13. МДВ Нюз АД | | | | |
| 14. Петрол АД София | | | | |
| Общо сума I: | - | | - | - |
| II. В асоциирани предприятия | | | | |
| 1. Спортелит АД Бургас | | | | |
| 2. Нефтинвестбанк АД София | | | | |
| 3. Нафтекс Инженеринг АД | | | | |
| 4. | | | | |
| Общо сума II: | - | | - | - |
| III. В други предприятия | | | | |
| 1. | | | | |
| 2. | | | | |
| 3. | | | | |
| 4. | | | | |
| Общо сума III: | | | | |
| Обща сума за страната (I + II + III) | | | | |
| Б. В чужбина | | | | |
| I. В дъщерни предприятия | | | | |
| 1. | | | | |
| 2. | | | | |
| Общо сума I: | | | | |
| II. В асоциирани предприятия | | | | |
| 1. | | | | |
| 2. | | | | |
| Общо сума II: | | | | |
| III. В други предприятия | | | | |
| 1. | | | | |
| 2. | | | | |
| Общо сума III: | | | | |
| Обща сума за чужбина (I + II + III) | | | | |

Дата: 31 март 2003 год.



Гл. Счетоводител

Надя Стайнова

Управител:

Николай Вълканов

Справка за разходите и приходите от лихви

на ПЕТРОЛ ТРАНС ЕКСПРЕС ЕООД

към 31 декември 2002 год.

(хиляди лева)

| Показатели | Сума | |
|---|-----------|------------------|
| | Начислени | Платени/получени |
| а | 1 | 2 |
| I. Приходи от лихви | | |
| Лихви по разплащателни и депозитни сметки | | |
| Лихви по предоставени дългосрочни заеми | | |
| Лихви по предоставени краткосрочни заеми | | |
| Лихви по търговски вземания | | |
| Други лихви | | |
| Обща сума на приходите от лихви: | - | - |
| II. Разходи за лихви | | |
| Лихви по краткосрочни заеми, в т.ч.: | | |
| - редовни заеми в левове | 1 | 1 |
| - просрочени заеми в левове | 1 | 1 |
| - редовни заеми във валута | | |
| - просрочени заеми във валута | | |
| Лихви по дългосрочни заеми, в т.ч.: | | |
| - редовни заеми в левове | - | - |
| - просрочени заеми в левове | | |
| - редовни заеми във валута | | |
| - просрочени заеми във валута | | |
| Лихви по дългове, свързани с дялово участие | | |
| Лихви по неизплатени заплати в срок | | |
| Лихви по държавни вземания | | |
| Лихви по търговски задължения | | |
| Други лихви | | |
| Обща сума на разходите за лихви: | 1 | 1 |

Дата: 31 март 2003 год.



л. Счетоводител:

Надя Стайнова

Управител:

Николай Вълканов

ПЕТРОЛ ТРАНС ЕКСПРЕС ЕООД

Съставител (предприятие)

БУЛСТАТ

102673555

ЕЛЕМЕНТ №7.7

Бургас, ул. "Възраждане" №4

Град, (село) ул.

транспорт

Справка за извънредните приходи и разходи
на ПЕТРОЛ ТРАНС ЕКСПРЕС ЕООД
към 31 декември 2002 год.

| Показатели | (хил.лв.) |
|---|-----------|
| а | І |
| I. Извънредни приходи | |
| Получени застрахователни обезщетения | |
| Други | |
| Обща сума I: | - |
| II. Извънредни разходи | |
| Разходи по природни и други бедствия | |
| Разходи по принудително отчуждаване на активи | |
| Други | |
| Обща сума II: | - |

Дата: 31 март 2003 год.



Гл. Счетоводител:

Надя Стайнова

Управител:

Николай Вълканов

Справка за финансовите резултати

на ПЕТРОЛ ТРАНС ЕКСПРЕС ЕООД

към 31 декември 2002 год.

| Показатели | (хиляди лева) Сума |
|--|-----------------------|
| а | 1 |
| A. Неразпределена печалба | |
| I. Неразпределена печалба в началото на периода | |
| II. Увеличение на неразпределената печалба за сметка на: | |
| - Печалбата от предходната година | |
| на грешки, | |
| промени в счетоводната политика | |
| - Прехвърляне на преоценъчен резерв на отписани активи | |
| - Други източници | |
| Обща сума II: | - |
| III. Разпределение на печалбата от минали години | |
| - За покриване на загуба от минали години | |
| - За резерви | |
| - За дивиденди | |
| - Дарения | |
| - Увеличаване на основния капитал | |
| - За други цели | |
| - Неразпределена печалба | |
| Общо сума III: | - |
| IV. Неразпределена печалба в края на периода | - |
| Б. Непокрита загуба | (176) |
| I. Непокрита загуба в началото на периода преди промяна в смет. политика | (176) |
| Приложение на препоръчителния подход за отразяване на грешки, промени в счетоводната политика | |
| Признислена непокрита загуба | (176) |
| II. Увеличение на загубата за сметка на: | |
| - Прехвърляне на загуба от предходната година | |
| - Други | |
| Общо сума II: | - |
| III. Покриване на загуба от минали години за сметка на: | |
| - Неразпределена печалба от минали години | |
| - Резерви | |
| - Основен капитал | |
| Общо сума III: | - |
| IV. Непокрита загуба към края на отчетния период | (176) |
| В. Финансов резултат от текущата година | |
| - Печалба | 87 |
| - Загуба | |

Дата: 31 март 2003 год.



Гл. Счетоводител

Надя Стайнова

Управител:

Николай Вълканов

Справка за данъци от печалбата върху временни разлики


на ПЕТРОЛ ТРАНС ЕКСПРЕС ЕООД

към 31 декември 2002 год.

(хил. лв.)

| Видове временни разлики | За увеличаване на облагаемата печалба | | | За намаляване на облагаемата печалба | | |
|---|---------------------------------------|------------------------|-----------------------|--------------------------------------|------------------------|-----------------------|
| | Суми на временните разлики | Суми на данъците върху | | Суми на временните разлики | Суми на данъците върху | |
| | | Данък за общините | Данък върху печалбата | | Данък за общините | Данък върху печалбата |
| 1 | 2 | 3 | 4 | 5 | 6 | 7 |
| I. В началото на годината | | | | | | |
| A. Намаляеми | | | | | | |
| Разлики между счетоводната амортизационна квота и данъчно признатите разходи за амортизация | | | | | | |
| От обезценка на материални запаси | | | | | | |
| Превਿશનне на лихвени плащания по ЗКПО | | | | | | |
| Начисления за неползван платен отпуск на персонала | 75 | 8 | 10 | | | |
| Загуба | | | | | | |
| Други разлики | | | | | | |
| Общо A: | 75 | 8 | 10 | | | |
| B. облагаеми | | | | | | |
| II. Възникнали през годината | | | | | | |
| A. Намаляеми | | | | | | |
| Разлики между счетоводната амортизационна квота и данъчно признатите разходи за амортизация | | | | | | |
| От обезценка на материални запаси | | | | | | |
| Превਿશનне на лихвени плащания по ЗКПО | | | | | | |
| Провизии | | | | | | |
| Загуба | | | | | | |
| Други разлики | | | | | | |
| Общо A: | | | | | | |
| B. облагаеми | | | | | | |
| III. Признати през годината | | | | | | |
| A. Намаляеми | | | | | | |
| Разлики между счетоводната амортизационна квота и данъчно признатите разходи за амортизация | | | | | | |
| От обезценка на материални запаси | | | | | | |
| Превਿશનне на лихвени плащания по ЗКПО | | | | | | |
| Провизии | | | | | | |
| Загуба | | | | | | |
| Други разлики | | | | | | |
| Общо A: | | | | | | |
| B. облагаеми | | | | | | |
| IV. Корекции на временни разлики | | | | | | |
| A. Намаляеми | | | | | | |
| Разлики между счетоводната амортизационна квота и данъчно признатите разходи за амортизация | | | | | | |
| От обезценка на материални запаси | | | | | | |
| Превਿશનне на лихвени плащания по ЗКПО | | | | | | |
| Провизии | | | | | | |
| Загуба | | | | | | |
| Други разлики | | | | | | |
| Общо A: | | | | | | |
| B. облагаеми | | | | | | |
| V. В Края на годината | | | | | | |
| A. Намаляеми | | | | | | |
| Разлики между счетоводната амортизационна квота и данъчно признатите разходи за амортизация | | | | | | |
| От обезценка на материални запаси | | | | | | |
| Превિશનне на лихвени плащания по ЗКПО | | | | | | |
| Начисления за неползван платен отпуск на персонала | 75 | 8 | 10 | | | |
| Загуба | | | | | | |
| Други разлики | | | | | | |
| Общо A: | 75 | 8 | 10 | | | |
| B. облагаеми | | | | | | |

Дата: 31 март 2003 год.



Гл. Счетоводител:

Надя Стайнова

Управител:

Николай Вълканов

"Петрол Транс Експрес" ЕООД

Съставител (предприятие)

Бургас, ул. "Възраждане" №4

Град, ул.

БУЛСТАТ

102673555

СПРАВКА

за оповестяване на счетоводната политика
на "Петрол Транс Експрес" ЕООД

1. Правен статут

"Петрол Транс Експрес" ЕООД (Дружеството) е еднолично дружество с ограничена отговорност, регистрирано по фирмено дело № 3203 от 2000 година на Бургаски окръжен съд. Едноличен собственик на капитала на дружеството е "Петрол" АД.

Предметът на дейността на Дружеството е свързан преди всичко с извършване на транспортни услуги със собствени и наети транспортни средства.

2. База за изготвяне на финансовия отчет и счетоводни принципи

2.1. Общи положения

Дружеството води своето текущо счетоводство и изготвя финансовите си отчети в съответствие с изискванията на българското търговско и счетоводно законодателство. От началото на 2002 година в България са в сила нов Закон за счетоводството и нови Национални счетоводни стандарти. Дружеството се е съобразило с всички настъпили промени, като при необходимост е извършило съответните рекласификации, така както това е упоменато на съответните места по-нататък.

2.2. База за изготвяне на финансовия отчет

Настоящият годишен финансов отчет е изготвен при спазване на принципа на историческата цена.

2.3. Отчетна валута

Съгласно изискванията на българското счетоводно законодателство Дружеството води счетоводство и съставя финансовите си отчети в националната валута на Република България - български лев. От 1 януари 1999 година българският лев е с фиксиран курс към еврото: 1.95583 лева за 1 евро.

Настоящият финансов отчет е съставен в хиляди лева.

2.4. Чуждестранна валута

Сделките в чуждестранна валута се вписват първоначално като към сумата на чуждестранната валута се прилага централния курс на Българска Народна Банка (БНБ) към датата на сделката. Курсовите разлики, възникващи при уреждането на тези парични позиции или при отчитането на тези парични позиции при курсове, различни от тези, по които са били заведени, се отчитат като финансови приходи или финансови разходи за периода, в който възникват. Паричните позиции в чуждестранна валута към 31 декември 2002 година са оценени в настоящия финансов отчет по заключителния курс на БНБ.

2.5. Счетоводни предположения и приблизителни счетоводни преценки

Приложението на Националните счетоводни стандарти изисква от ръководството да приложи някои счетоводни предположения и приблизителни счетоводни преценки при изготвяне на годишния финансов отчет и при определяне на стойността на някои от активите, пасивите, приходите и разходите. Всички те са извършени на основата на най-добрата преценка, която е направена от ръководството към датата на изготвянето на финансовия отчет. Действителните резултати биха могли да се различават от представените в настоящия финансов отчет.

2.6. Сравнителни данни

До края на 2001 година Дружеството е изготвяло финансов отчет по предварително зададени формати. С влезлия в сила от началото на 2002 година Закон за счетоводството е дадена възможността формата и съдържанието на финансовите отчети да се определят съобразно спецификата на дейността и решенията на ръководството. В тази връзка някои от перата в баланса, отчета за приходите и разходите и отчета за паричния поток, представени във финансовия отчет за 2001 година, които са сравнителни данни, в настоящия отчет са рекласифицирани с цел да се получи по-добра съпоставимост с данните за 2002 година.

3. Дефиниция и оценка на елементите на счетоводния баланс

3.1. Дълготрайни активи

Дълготрайните материални активи са оценени по цената на придобиване, образувана от покупната им стойност и допълнителните разходи, извършени по придобиването им, намалена с размера на начислената амортизация и евентуалната загуба от обезценка.

През 2002 година Дружеството е придобило 120 бр. автомобили на стойност 2,320 хил. лв. при условията на договори за финансов лизинг (вж. също т. 3.6).

Амортизацията на дълготрайните материални и нематериални активи са начислявани като е използван линейния метод. За отделните групи дълготрайни активи амортизационните норми са следните:

| | |
|-------------------------|------|
| а/ Машини и оборудване | 20 % |
| б/ Транспортни средства | 30 % |
| в/ Стопански инвентар | 15 % |
| г/ Програмни продукти | 20 % |

През 2002 година Дружеството е променило амортизационната норма на транспортните средства от 15% на 30% , прилагайки ускорена амортизация (вж. също т. 3.12).

3.2. Материали

Като материали в баланса към 31 декември 2002 година е представено наличното гориво в резервоарите на автомобилите. Потреблението на материални запаси се оценява по метода конкретно определена стойност.

3.3. Краткосрочни вземания

Краткосрочните вземания са представени по тяхната очаквана реализируема стойност. На база на преглед на вземанията към края на годината се извършва преценка за загубите от обезценка и несъбираемост.

3.4. Парични средства

Паричните средства за целите на съставянето на отчета за паричния поток включват неблокираните парични средства в брой и по банкови сметки.

3.5. Краткосрочни задължения

Краткосрочните задължения са оценени по стойността, по която се очаква да бъдат погасени в бъдеще.

Краткосрочните задължения към 31 декември 2002 година включват 57 хил. лева, представляващи салдо по банков овърдрафт с разрешен размер 130 хил. лв. Крайният срок на погасяване на овърдрафта е 25 юли 2003 година.

3.5. Краткосрочни задължения (продължение)

Дружеството е начислило провизия за неизползвания платен отпуск от персонала, включваща полагащите се възнаграждения и социални осигуровки. Движението на тази провизия е следното:

| | Годината, завършваща на 31 декември 2002 хил. лв. |
|-----------------------------------|---|
| Остатък в началото на годината | 59 |
| Ползвани през годината | (54) |
| Начислени за годината | 75 |
| | <hr/> |
| Остатък в края на годината | 80 |
| | <hr/> <hr/> |

Остатъкът в края на годината включва 61 хил. лв. задължения към персонала и 19 хил. лв. задължения за социални осигуровки, които са представени в баланса заедно с останалите задължения по съответните статии.

3.6. Дългосрочни задължения

Дългосрочните задължения към свързани лица към 31 декември 2002 година включват безлихвени парични вноски, предоставени на Дружеството от едноличния собственик на капитала. С Протокол № 37/02 от 06 ноември 2002 година е взето решение част от тези вноски в размер на 600 хил.лева да бъдат трансформирани в основен капитал (вж.т. 3.7 и т. 6)

Като други дългосрочни задължения в баланса е представена дългосрочната част от вноски за закупуване на 142 броя автомобили, в.т.ч. 120 броя придобити през 2002 година, при условията на договори за финансов лизинг.

3.7. Основен капитал

Основният капитал е представен по неговата номинална стойност съгласно съдебното решение за регистрацията му. Основният капитал е в размер на 50 хил. лева и е разпределен в 50 равни дяла, всеки от които е с размер от 1,000 лв.

Съгласно Протокол № 37/02, едноличният собственик на Дружеството е взел решение за увеличение на основния капитал на 650 хил.лева (вж. т. 6)

3.9. Отсрочени данъци

Отсрочените данъци се осчетоводяват за всички временни разлики между данъчната основа на активите и пасивите и тяхната преносна стойност към датата на финансовия отчет, като се ползва балансовия метод на задълженията. За определяне на отсрочените данъци се ползват текущите данъчни ставки.

3.9. Отсрочени данъци (продължение)

Актив по отсрочени данъци се признава до степента, до която е вероятно да има бъдеща облагаема печалба, срещу която да могат да се използват намаляемите временни разлики.

Отсрочени данъци се признават като приход или разход и се включват в нетната печалба или загуба за периода, освен в случаите, когато данъците произтичат от операции или събития, признати през същия или друг отчетен период директно в капитала. Отсрочените данъци се дебитират или кредитират директно в капитала, когато данъкът се отнася до пера, дебитирани или кредитирани през същия или през различен отчетен период директно в капитала.

3.9. Признаване на приходи и разходи

Приходите и разходите са начислявани в момента на тяхното възникване, независимо от паричните постъпления и плащания. Отчитането им се извършва при спазване на изискването за причинна и стойностна връзка между тях.

3.10. Финансови инструменти

Финансовите инструменти на Дружеството включват парични средства в брой и по банкови сметки, вземания и задължения. Ръководството на Дружеството счита, че справедливата цена на финансовите инструменти е близка до балансовата им стойност.

3.11. Кредитен риск

Финансовите активи, които потенциално излагат Дружеството на кредитен риск, са предимно вземания по продажби. Основно Дружеството е изложено на кредитен риск, в случай че клиентите не изплатят своите задължения. Политиката на Дружеството в тази област е насочена към осъществяване на продажби на услуги на клиенти с подходяща кредитна репутация.

3.12. Изменение в прилаганата счетоводна политика

През годината е извършена промяна в сравнение с предходния отчетен период в прилаганата в Дружеството счетоводна политика, изразяваща се в увеличение от 15% на 30% на амортизационната норма на автомобилите. Ефектът от тази промяна през 2002 година е в увеличение на начислените разходи за амортизация в размер на 229 хил. лв.

4. Данъци върху печалбата

Размерът на данъка за общините за 2002 е 10% върху облагаемата печалба, а на данъка върху печалбата е 15% върху облагаемата печалба, намалена с данъка за общините. Тези данъчни ставки определят ефективен данъчен процент за Дружеството в размер на 23.5 %, който е приложен за целите на изчислението на отсрочените данъци.

4. Данъци върху печалбата (продължение)

Изчисленията за ефективния данъчен процент за годината, завършваща на 31 декември 2002 година са представени в следната таблица:

| | Годината, завършваща на 31 декември 2002 хил. лв. |
|---|--|
| Печалба преди данъчно облагане | 89 |
| Данъчна ставка | 23.5% |
| | <hr/> |
| Данък върху печалбата | 21 |
| Данъчен ефект от корекции, водещи до промяна на ефективната данъчна ставка: | |
| Данъчен ефект от постоянни разлики | 2 |
| Пренесена данъчна загуба | (21) |
| | <hr/> |
| Разход за данък | 2 |
| | <hr/> <hr/> |
| Ефективна данъчна ставка | 2.38% |
| | <hr/> <hr/> |

Разходът за данък се състои от:

| | Годината, завършваща на 31 декември 2002 хил. лв. |
|---|--|
| Текущ разход за данък | 20 |
| Приход от отсрочени данъци от възникващи и усвоени временни разлики през текущия период | (18) |
| | <hr/> |
| Текущ разход за данък | 2 |
| | <hr/> <hr/> |

Дружеството има за пренасяне в следващи отчетни периоди данъчна загуба в размер на 87 хил. лв., но върху нея не е начислен данъчен актив.

5. Сделки със свързани лица

През 2002 година покупките на материали и услуги от свързани лица в процент от общите разходи са както следва:

| | Обем |
|-------------------------|-------------|
| Свързани лица | % |
| Петрол АД | 22 |
| Петрол Карт Сервиз ЕООД | 19 |
| Нафтекс Секюрити ЕООД | 1 |
| | <hr/> |
| Всичко: | 42 |
| | <hr/> <hr/> |

През 2002 година продажбите на свързани лица в процент от нетния обем на продадените услуги са както следва:

| | Обем |
|---------------------------------|-------------|
| Свързани лица | % |
| Петрол АД | 19 |
| Нафтекс Петрол АД | 15 |
| Петрол Техника ЕООД | 5 |
| Нафтекс България Холдинг АД | 8 |
| Интерхотел България Бургас ЕООД | 1 |
| Нафтекс Секюрити ЕООД | 1 |
| | <hr/> |
| Всичко: | 49 |
| | <hr/> <hr/> |

По сделките, осъществявани със свързаните лица, няма отклонения от характерните за този вид сделки условия и справедливи стойности.

Към 31 декември 2002 година неуредените разчети със свързаните лица са както следва:


| Свързани лица | Сума | Сума |
|---------------------------------|-----------------------|-------------------------|
| | хил. лева вземания | хил. лева задължения |
| Петрол АД | 197 | 959 |
| Нафтекс Петрол АД | 157 | 2 |
| Петрол Техника ЕООД | 39 | - |
| Нафтекс България Холдинг АД | 20 | - |
| Интерхотел България Бургас ЕООД | 4 | - |
| Нафтекс Секюрити ЕООД | 4 | 5 |
| Трансат АД | 1 | - |
| Петрол Карт Сервиз ЕООД | - | 57 |
| | <hr/> | <hr/> |
| Всичко: | 422 | 1,023 |
| | <hr/> <hr/> | <hr/> <hr/> |

6. Събития след датата на баланса

С решение от 26 февруари 2003 година на Бургаски окръжен съд и съгласно Протокол № 37/02, основният капитал на Дружеството е увеличен на 650 хил. лева и е разпределен в 650 равни дяла, всеки с номинална стойност 1,000 лв.

Управител:

31.март 2003 г.



Главен счетоводител:

A handwritten signature in black ink, consisting of a large loop followed by a vertical line and a horizontal stroke.