

ПЕТРОЛ АД

**ОДИТОРСКИ ДОКЛАД И
ГОДИШЕН ФИНАНСОВ ОТЧЕТ**

31 декември 2002

Deloitte & Touche
Certified Public
Accountants OOD
9 Fridtjof Nansen St.
Sofia 1000
Bulgaria

Делойт и Туш
Дипломирани експерт -
счетоводители ООД
ул. "Фридрих Нансен" № 9
София 1000
България

Tel: (+3592) 980 8500
Fax: (+3592) 980 0436
www.deloitteCE.com

Фирмено дело 10638/96
при Софийски градски съд
банкова сметка: ИНГ БАНК kog: 14591458
сметка в лева: 1000270610

**Deloitte
& Touche**

ОДИТОРСКИ ДОКЛАД

До
Акционерите на
Петрол АД

1. Ние извършихме одит на неконсолидирания финансов отчет на Петрол АД (Дружеството) към 31 декември 2002 година. Отговорността за изготвянето на този финансов отчет се носи от ръководството на Дружеството. Нашата отговорност се свежда до изразяване на одиторско мнение, основаващо се единствено на извършения от нас одит. Финансовият отчет на Дружеството за годината, приключваща на 31 декември 2001 година е одитиран от друг одитор, който е издал мнение без резерви на 30 март 2002 година.
2. С изключение на посоченото в параграф 3 по-долу, нашият одит бе проведен в съответствие с професионалните изисквания на Националните одиторски стандарти, приложими в България. Тези стандарти изискват одитът да бъде планиран и проведен така, че да се убедим в достатъчна степен доколко годишния финансов отчет не съдържа съществени грешки и пропуски. Считаме, че извършеният от нас одит дава достатъчно основание за изразяване на одиторско мнение.
3. Както е оповестено в бележка 4 от пояснителните сведения към финансовия отчет, Дружеството притежава дълготрайни активи с балансова стойност в размер на 2,963 хиляди лева, които не се използват в пълния им капацитет или са неопериращи. Тези дълготрайни активи са представени в неконсолидирания финансов отчет на Петрол АД към 31 декември 2002 година по историческата им стойност, която би могла да се различава от възстановимата им стойност. Ние не сме в състояние да потвърдим достоверността на оценката на тези активи към 31 декември 2002.
4. Като се изключи ефектът от възможните промени в резултат на резервата, изказана по-горе, удостоверяваме, че финансовия отчет представя достоверно във всички съществени аспекти финансовото състояние на Дружеството към 31 декември 2002 г., както и получения финансов резултат и промяната в паричните потоци за годината в съответствие с националното счетоводно законодателство, приложимо в България.

Делойт и Туш, Дипломирани експерт-счетоводители ООД:


Васко Райчев
Регистриран одитор
Управител




Силвия Пенева
Регистриран одитор
Управител

София, 26 март 2003



Петрол АД
(съставител предприятие)

София, бул. Черни Врх 43
Град. (сил) ул.

БУЛСТАТ
831496285

БАЛАНС
на Петрол АД
към 31 декември 2002 год.

Раздели, групи, статии	Сума (хил.лв.)	
	текуща година 31.12.2002	предходна година 31.12.2001
А. Дълготрайни (дългосрочни) активи		
<i>I. Дълготрайни материални активи</i>		
Машини, съоръжения и оборудване	72,714	31,086
Земни (терени)	51,101	50,054
Сгради и конструкции	33,988	19,449
Разходи за придобиване и ликвидация на дълготрайни материални активи	14,698	11,146
Други дълготрайни материални активи	8,615	2,350
Транспортни средства	4,483	5,012
Общо за група I:	185,599	119,097
<i>II. Инвестиционни имоти</i>	13,812	13,670
<i>III. Дълготрайни нематериални активи</i>		
Програмни продукти	1,567	97
Права върху собственост	675	696
Други дълготрайни нематериални активи	284	335
Общо за група III:	2,526	1,128
<i>IV. Дългосрочни финансови активи</i>		
Дялове и участия, в т.ч. в:	10,342	472
- дъщерни предприятия	10,295	425
- асоциирани предприятия	47	47
Общо за група IV:	10,342	472
<i>V. Дългосрочни вземания</i>		
Дългосрочни вземания, в т.ч.:		2
- други дългосрочни вземания		2
Общо за група V:		2
<i>VI. Данъчни активи</i>		
Отсрочени данъци	777	
Общо за група VI:	777	
Общо за раздел "А":	213,056	134,369
Б. Краткотрайни (краткосрочни) активи		
<i>I. Материални запаси</i>		
Стоки	30,453	22,878
Материали	722	1,303
Общо за група I:	31,175	24,181
<i>II. Краткосрочни вземания</i>		
Вземания от свързани предприятия	28,253	37,216
Вземания от клиенти и доставчици	4,999	14,371
Съдебни и присъдени вземания	564	730
Данъци за възстановяване	279	1,302
Други краткосрочни вземания	2,358	2,734
Общо за група II:	36,453	56,353
<i>III. Краткосрочни финансови активи</i>		
Краткосрочни ценни книжа	18,869	
Общо за група III:	18,869	
<i>IV. Парични средства</i>		
Парични средства в банкови сметки	2,956	1,950
Парични средства в брой	31	331
Парични средства в безсрочни депозити		12,114
Общо за група IV:	2,987	14,395
<i>V. Разходи за бъдещи периоди</i>	1,614	187
Общо за раздел "Б":	91,098	95,116

Петрол АД
Съставител (предприятие)


БУЛСТАТ
831496285

София, бул. Черни Връх 43
Град. (сел.) ул.

БАЛАНС
на Петрол АД
към 31 декември 2002 год.

Раздели, групи, статии	Сума (хил.лв.)	
	текуща година 31.12.2002	предходна година 31.12.2001
а		
В. Задължения със срок на изплащане до една година		
<i>I. Краткосрочни задължения</i>		
Задължения към доставчици и клиенти	48,141	28,250
Задължения към финансови предприятия	35,597	33,289
- в т.ч. към банки	35,597	33,289
Задължения към свързани предприятия	15,892	7,706
Задължения към персонала	2,515	1,867
Задължения към осигурителни предприятия	923	703
Данъчни задължения	268	482
Други краткосрочни задължения	1,813	1,325
Общо за група I:	105,149	73,622
<i>II. Приходи за бъдещи периоди и финансиране</i>	4,738	51
Общо за раздел "В":	109,887	73,673
Г. Обща сума на активите след отчисляване на задълженията със срок на плащане до една година (А + Б - В)	194,267	155,812
Д. Задължения със срок на изплащане над една година		
<i>I. Дългосрочни задължения</i>		
Задължения към финансови предприятия	3,442	
- в т.ч. към банки	3,442	
Общо за група I:	3,442	
<i>II. Данъчни пасиви</i>		
Отсрочени данъци	17,135	11,013
Общо за група II:	17,135	11,013
Общо за раздел "Д":	20,577	11,013
Е. Обща сума на активите след отчисляване на дългосрочните и краткосрочните задължения (Г - Д)	173,690	144,799
Ж. Регулиращи статии		
<i>I. Търговска репутация</i>	22	28
Общо за раздел "Ж":	22	28
Нетни активи (Е + Ж)	173,712	144,827
З. Собствен капитал		
<i>I. Капитал</i>		
Основен капитал	1,884	1,884
Допълнителен капитал	4	4
Общо за група I:	1,888	1,888
<i>II. Резерви</i>		
Премии от емисия		
Резерв от последващи оценки на активите и пасивите	55,781	35,851
Целеви резерви	52,734	52,734
- в т.ч. общи резерви	6,207	6,207
- в т.ч. други резерви	46,527	46,527
Общо за група II:	108,515	88,585
<i>III. Финансов резултат</i>		
Натрупана печалба (загуба)	54,656	42,731
- в т.ч. неразмислена печалба	54,656	42,731
Текуща печалба (загуба)	8,653	11,623
Общо за група III:	63,309	54,354
Общо за раздел "З":	173,712	144,827
И. Условни активи / пасиви	51,565	29,775

Дата: 26 март 2003 год.



Гл. Счетоводител: Изп. Директор:

Иван Цанков Светослав Йорданов

Заверили с резерва:

Мариана Сболева



Петрол АД
 (ъставител предприятие)
 София, бул. Черни Врѝх 43
 Град, (селo) ул.

БУЛСТАТ
 831496285

ОТЧЕТ ЗА ПРИХОДИТЕ И РАЗХОДИТЕ

на Петрол АД
 към 31 декември 2002 год.

Наименование на приходите и разходите	Сума (хиляди л.в.)	
	текуща година 31.12.2002	предходна година 31/12/01
I. Нетни приходи от:		
- продажби на стоки	353,182	517,645
- продажби на услуги	29,319	28,027
- продажби на продукция	132	
- други приходи	6,310	5,037
<i>Общо за група I:</i>	388,943	550,709
II. Приходи от финансираня,	5	3
в т.ч. от правителството	5	3
III. Разходи по икономически елементи		
Разходи за външни услуги	24,114	25,192
Разходи за възнаграждения	15,375	15,218
Разходи за амортизации	8,719	6,399
Разходи за осигуровки	7,275	8,137
Разходи за материали	5,392	5,760
Други разходи, в т.ч.:	3,925	3,899
- обезценка на активи	1,753	
<i>Общо за група III:</i>	64,800	64,605
IV. Суми с корективен характер		
Балансова стойност на продадени активи (без продукция)	315,229	464,448
Други суми с корективен характер	(1,428)	251
<i>Общо за група IV:</i>	313,801	464,699
V. Финансови приходи/разходи		
Приходи/разходи от лихви	(1,538)	(3,051)
- в т.ч. лихви от свързани предприятия	(52)	
Приходи от участия,	167	115
- в т.ч. дивиденди	167	115
Положителни/отрицателни разлики от промяна на валутни курсове	2,330	(908)
Други приходи/разходи от финансови операции	(60)	(622)
<i>Общо за група V:</i>	899	(4,466)
VI. Печалба/загуба от обичайна дейност (I + II - III - IV +/- V)	11,246	16,942
VII. Счетоводна печалба/загуба	11,246	16,942
VIII. Разходи за данѝци		
Данѝци от печалбата	3,370	5,319
Изменение на отсрочени данѝци	(777)	
<i>Общо за група VIII:</i>	2,593	5,319
IX. Печалба/загуба (VII +/- VIII)	8,653	11,623


Дата: 26 март 2003 год.

Гл. Счетоводител:

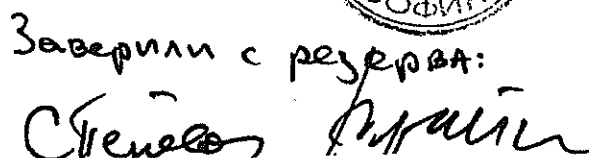
Изп. Директор:


 Иван Цанков




 Светослав Йорданов



Заверили с резерва:


ОТЧЕТ ЗА ПАРИЧНИЯ ПОТОК

на Петрол АД
към 31 декември 2002 год.

(хиляди л.в.)

Наименование на паричните потоци	Текущ период (31.12.2002)			Предходен период (31.12.2001)		
	постъпления	плащания	нетен поток	постъпления	плащания	нетен поток
а	1	2	3	4	5	6
А. Парични потоци от основната дейност						
Парични потоци, свързани с търговски контрагенти	394,158	(237,906)	156,252	530,594	(112,374)	418,220
Парични потоци, свързани с трудови вознаграждения	466	(20,968)	(20,502)	464	(13,099)	(12,635)
Парични потоци от положителни и отрицателни валутни курсови разлики	706	(3,812)	(3,106)	211	(109)	102
Платени и възстановени данѝци върху печалбата		(2,448)	(2,448)			
Платени и възстановени други данѝци		(2,953)	(2,953)			
Други парични потоци от основната дейност	29,850	(8,075)	21,775	48,607	(412,816)	(364,209)
Всичко парични потоци от основна дейност (А)	425,180	(276,162)	149,018	579,876	(538,398)	41,478
Б. Парични потоци от инвестиционна дейност						
Парични потоци, свързани с дълготрайни активи		(47,922)	(47,922)			
Парични потоци, свързани с краткосрочни финансови активи		(35,435)	(35,435)		(150)	(150)
Парични потоци, свързани с лихви, комисиони, дивиденди и други подобни	167		167	115		115
Други парични потоци от инвестиционна дейност					(20,448)	(20,448)
Всичко парични потоци от инвестиционна дейност (Б)	167	(83,357)	(83,190)	115	(20,598)	(20,483)
В. Парични потоци от финансова дейност						
Парични потоци, свързани с получени или предоставени заеми	33,097	(108,305)	(75,208)		(79,267)	(79,267)
Парични потоци, свързани с лихви, комисиони, дивиденди и други подобни		(1,918)	(1,918)		(3,249)	(3,249)
Други парични потоци от финансова дейност				67,080	(732)	66,348
Всичко парични потоци от финансова дейност (В)	33,097	(110,223)	(77,126)	67,080	(83,248)	(16,168)
Г. Изменение на паричните средства през периода (А + Б + В)			(11,298)			4,827
Д. Парични средства в началo на периода			14,421			9,594
Е. Парични средства в края на периода		(11,298)	3,123		4,827	14,421
в т.ч. в подотчетни лица			136			26

Дата: 26 март 2003 год.

Гл. Счетоводител:

Иван Цанков



Изн. Директор:

Светослав Йорданов



Заверил с резерва:
Светослав Райчев

26/03/2003



ОТЧЕТ ЗА СОБСТВЕНИЯ КАПИТАЛ

на Петрол АД
 към 31 декември 2002 год.

(мл.лв.)

Показатели	Основен капитал	Допълнителен капитал	Резерв от последв. оценки	Резерви		Финансов резултат	Общо собствен капитал
				целев резерв	печалба		
а	1	2	3	4	5	6	7
Салдо на 1 януари преди промяна в счетоводна политика	1,884	4	46,864	6,207	46,527	54,354	155,840
Приложение на препоръчителния подход за отразяване на промени в счетоводната политика			(11,013)				(11,013)
Пренесено салдо на 1 януари	1,884	4	35,851	6,207	46,527	54,354	144,827
1. Финансов резултат от текущия период						8,653	8,653
2. Последващи оценки на ДМА, в т.ч.							
а. увеличение			27,986				27,986
б. намаление			(7,754)				(7,754)
3. Други изменения в собственя капитал			(302)			302	
Салдо към края на отчетния период	1,884	4	55,781	6,207	46,527	63,309	173,712
Пренесен собствен капитал към края на отчетния период	1,884	4	55,781	6,207	46,527	63,309	173,712

Дата: 26 март 2003 год.

Гл. Счетоводител: Иван Цанков
 Мал. Директор: Светослав Йорданов



Заверили с резерва:
 Стефан Грабич
 26/03/2003



Петрол АД

Съставител (предприятие)

София, бул. Черни Връх 43

Град, (село) ул.

БУЛСТАТ

831496285

СПРАВКА

за оповестяване на счетоводната политика
на Петрол АД към 31 декември 2002 г.

1. Правен статут

Петрол АД (Дружеството) е акционерно дружество регистрирано в София. Въз основа на приватизационен договор от 1999 година 51% от акциите на Дружеството са закупени от Нафтекс Петрол АД. Останалата част от акциите на Дружеството са притежание на Нафтекс България Холдинг АД - мажоритарен собственик на приватизиращото дружество, други юридически лица, държавата - чрез Министерството на икономиката и индивидуални участници.

Основният предмет на дейност на Дружеството е свързан преди всичко с търговия на дребно с петролни продукти.

2. База за изготвяне на финансовия отчет и счетоводни принципи

2.1. Общи положения

Дружеството води своето текущо счетоводство и изготвя финансовите си отчети в съответствие с изискванията на българското търговско и счетоводно законодателство. От началото на 2002 година в България са в сила нов Закон за счетоводството и нови Национални счетоводни стандарти. Дружеството се е съобразило с всички настъпили промени, като при необходимост е извършило съответните рекласификации, така както това е упоменато на съответните места по-нататък.

Стопанските операции се отчитат и представят в счетоводния отчет според тяхната финансова същност и стопанска реалност, а не формално според правната им форма.

2.2. База за изготвяне на финансовия отчет

Настоящият годишен финансов отчет е изготвен при спазване на принципа на историческата цена, модифициран с преоценката на някои дълготрайни материални активи до тяхната справедлива цена, както е оповестено по-нататък в т.3.1.

2.3. Консолидация

Дружеството притежава пряко:

- 100,00 % от дяловете на Петрол Транс Експрес ЕООД;
- 100,00 % от дяловете на Петрол Техника ЕООД;
- 100,00 % от дяловете на Петрол Трейд ЕООД;
- 100,00 % от дяловете на Петрол Сторидж ЕООД;
- 100,00 % от акциите с право на глас на БПИ ЕАД;
- 98,00 % от акциите с право на глас на Трансат АД;
- 99,42 % от дяловете на Вратцата ООД;

В настоящия годишен финансов отчет инвестициите в дъщерните дружества са представени по цена на придобиване и този отчет не представлява консолидиран отчет по смисъла на чл. 37 (2) от Закона за счетоводството.

2.4. Отчетна валута

Съгласно изискванията на българското счетоводно законодателство Дружеството води счетоводство и съставя финансовите си отчети в националната валута на Република България - български лев. От 1 януари 1999 година българският лев е с фиксиран курс към еврото: 1.95583 лева за 1 евро.

Настоящият финансов отчет е съставен в хиляди лева.

2.5. Чуждестранна валута

Сделките в чуждестранна валута се вписват първоначално като към сумата на чуждестранната валута се прилага централния курс на Българска Народна Банка (БНБ) към датата на сделката. Курсовите разлики, възникващи при уреждането на тези парични позиции или при отчитането на тези парични позиции при курсове, различни от тези, по които са били заведени, се отчитат като финансови приходи или финансови разходи за периода, в който възникват. Финансовите инструменти в чуждестранна валута към 31 декември 2002 година са оценени в настоящия финансов отчет по заключителния курс на БНБ.

2.6. Счетоводни предположения и приблизителни счетоводни преценки

Приложението на Националните счетоводни стандарти изисква от ръководството да приложи някои счетоводни предположения и приблизителни счетоводни преценки при изготвяне на годишния финансов отчет и при определяне на стойността на някои от активите, пасивите, приходите и разходите. Всички те са извършени на основата на най-добрата преценка, която е направена от ръководството към датата на изготвянето на финансовия отчет. Действителните резултати биха могли да се различават от представените в настоящия финансов отчет.

2.7. Сравнителни данни

До края на 2001 година Дружеството е изготвяло финансов отчет по предварително зададени формати. С влезлия в сила от началото на 2002 година Закон за счетоводството е дадена възможността формата и съдържанието на финансовите отчети да се определят съобразно спецификата на дейността и решенията на ръководството. В тази връзка някои от перата в баланса, отчета за приходите и разходите и отчета за паричния поток, представени във финансовия отчет за 2001 година, които са сравнителни данни, в настоящия отчет са рекласифицирани с цел да се получи по-добра съпоставимост с данните за 2002 година.

2.8. Закон за счетоводството (ЗС) и Международни счетоводни стандарти (МСС)

На 2 ноември 2001 г. е приет новия ЗС, който е в сила от началото на отчетния период. Съгласно чл. 23, ал. 3 на ЗС българските дружества следва да изготвят и представят годишните си финансови отчети на база Международните счетоводни стандарти (МСС), приети от Комитета по МСС, утвърдени от Министерския съвет на Република България. Разпоредбите на чл. 23, ал.3 от ЗС влизат в сила от 1 януари 2003 г. за предприятията, осъществяващи дейността си въз основа на отделни закони, както и за предприятията, които са емитенти по смисъла на Закона за публично предлагане на ценни книжа.

Петрол АД е емитент по смисъла на Закона за публично предлагане на ценни книжа и съответно от 1 януари 2003 година преминава към прилагането на МСС като база за изготвяне на финансовите си отчети.

3. Дефиниция и оценка на елементите на счетоводния баланс

3.1. Дълготрайни активи

Дълготрайните материални активи са оценени по цената на придобиване, образувана от покупната им стойност и допълнителните разходи, извършени по придобиването им, намалена с размера на начислената амортизация и евентуалната загуба от обезценка.

Някои дълготрайни материални активи, налични към края на 2002 година, са били преоценявани с коефициенти, които не са по-високи от коефициента на увеличението на цените на производител, обявени от Националния статистически институт въз основа на действащото счетоводно законодателство до края на 2001 година, при което е формиран преоценен резерв.

В съответствие с промените в счетоводното законодателство, ръководството на Дружеството е извършило преглед на всички значими дълготрайни материални активи към 31 декември 2002 година с цел проверка на достоверността на балансовата им стойност. За тези от тях, за които са получени съществени различия е извършена преоценка до размера на справедливата им стойност към същата дата. За част от активите, в резултат от извършените преоценки е формиран преоценен резерв, който е представен заедно с преоценения резерв, получен в резултат на действащото към 31 декември 2001 година счетоводно законодателство (вж. също точка 8.). За останалите активи, чиято справедлива стойност е по-малка от стойността по която са се отчитали до момента, е формирана загуба от обезценка съгласно НСС 36 – Обезценка на активи (вж. също точка 4.).

Част от дълготрайните активи на обекти на Дружеството, които ще бъдат реконструирани съгласно утвърдена инвестиционна програма, са обезценени съгласно НСС 36 – Обезценка на активи така, че тяхната остатъчна стойност до датата на влизане на съответния обект в реконструкция да бъде напълно изчерпана (вж. също точка 4.).

За целите на проверката на достоверността на балансовата стойност на материалните дълготрайни активи към 31 декември 2002 година е използвана тяхна пазарна оценка правена от лицензиран оценител към края на 1999 година, коригирана с натрупаната амортизация до датата на преоценката. Взети са предвид и всички последващи корекции на тази стойност в резултат на извършените капиталови ремонти след тази дата до 31 декември 2002 година. За активите, чиято балансова стойност съществено се различава от справедливата им стойност получена по описаната в този параграф методика, е приет механизма за преценка съгласно алтернативния подход на НСС 16 – Дълготрайни активи.

След датата на преоценката, Дружеството е възприело да отчита дълготрайните материални активи съгласно препоръчителния подход на НСС 16 – Дълготрайни активи.

За имотите които частично се използват в основаната дейност на Дружеството и частично – за отдаване под наем, и не съществува възможност тези части да се отчитат по отделно, ръководството е предприело счетоводната политика да ги представя съгласно изискванията на НСС 16 – Дълготрайни активи.

Дълготрайните нематериални активи са оценени по цената на придобиване, образувана от покупната им стойност и допълнителните разходи, извършени по придобиването им и намалени с размера на начислената амортизация и загубата от обезценка.

Амортизацията на дълготрайните материални и нематериални активи са начислявани като е използван линейния метод. За отделните групи дълготрайни активи амортизационните норми са следните:

а/ Сгради	4 % и 15%
б/ Машини и оборудване	20 % и 30%
в/ Съоръжения	4 %
г/ Транспортни средства	8 % и 15 %
д/ Стопански инвентар	15 %
е/ Програмни продукти	20 % и 30%

3.2. Дългосрочни финансови активи

Като дългосрочни финансови активи към 31 декември 2002 година Дружеството е посочило инвестициите в дъщерни и асоциирани предприятия. Те са оценени по себестойност в съответствие с Национален счетоводен стандарт (НСС) 27 – Консолидирани финансови отчети и отчитане на инвестициите в дъщерни предприятия и НСС 28 – Отчитане на инвестициите в асоциирани предприятия, тъй като те не се търгуват на борсата и ръководството не разполага с надеждна информация за справедливата им стойност.

3.3. Материални запаси

Материалните запаси се оценяват по по-ниската от цената на придобиване или справедливата им стойност. Цената на придобиване включва покупната цена, транспортни и митнически разходи и други подобни разходи.

Оценката на потреблението на суровия петрол при неговата продажба се извършва по метода конкретно определена цена по отделните доставки. Оценката на потреблението на стоките в бензиностанциите и базите при тяхната продажба се извършва по метода първа входяща - първа изходяща цена.

3.4. Краткосрочни вземания

Краткосрочните вземания са представени по тяхната очаквана реализируема стойност. На база на преглед на вземанията към края на годината се извършва преценка за загубите от обезценка и несъбираемост.

3.5. Краткосрочни финансови активи

Като краткосрочни финансови активи към 31 декември 2002 година в размер на 18,869 хил. лв., Дружеството е посочило придобити от него акции в местно юридическо лице. Държаните акции представляват асоциирано участие, което при придобиването му е предствено като дългосрочна инвестиция по себестойност в размер на 23,586 хил. лв., в съответствие с изискванията на НСС 28 – Отчитане на инвестициите в асоциирани предприятия. Впоследствие, общото събрание на това юридическо лице е взело решение за намаляване на капитала му, чрез обезсилване на част от издадените акции след обратното им придобиване от юридическото лице. Съгласно условията на чл. 150 във връзка с чл. 202 ал. 1 от Търговския закон, към датата на баланса процедурата по обезсилването не е приключила, но във връзка с оповестеното по-горе ръководството на Петрол АД е взело решение да рекласифицира участието си от дългосрочни инвестиции в краткосрочни финансови активи. Към датата на настоящия отчет има влязло в сила съдебно решение за намаляването на капитала на асоциираното юридическо лице (вж. също точка 13.).

3.6. Парични средства

Паричните средства за целите на съставянето на отчета за паричния поток включват неблокираните парични средства в брой и по банкови сметки.

3.7. Приходи и Разходи за бъдещи периоди

Като приходи и разходи за бъдещи периоди са представени приходи и разходи, които са предплатени през настоящата, но се отнасят до следващата отчетна година – наеми, абонаменти, застраховки и др.

3.8. Краткосрочни задължения

Краткосрочните задължения са оценени по стойността, по която се очаква да бъдат погасени в бъдеще.

3.9. Основен капитал

Основният капитал е представен по неговата номинална стойност съгласно съдебното решение за регистрацията му. Към 31 декември 2002 година внесенят напълно основен капитал е в размер на 1,884 хил. лв. и е разпределен в 1,884 хил. броя поименни акции, всяка от които е с номинална стойност от 1 лв.

3.10. Отсрочени данъци

Отсрочените данъци се осчетоводяват за всички временни разлики между данъчната основа на активите и пасивите и тяхната преносна стойност към датата на финансовия отчет, като се ползва балансовия метод на задълженията. За определяне на отсрочените данъци се ползват текущите данъчни ставки.

Актив по отсрочени данъци се признава до степента, до която е вероятно да има бъдеща облагаема печалба, срещу която да могат да се използват намаляемите временни разлики.

Отсрочени данъци се признават като приход или разход и се включват в нетната печалба или загуба за периода, освен в случаите, когато данъците произтичат от операции или събития, признати през същия или друг отчетен период директно в капитала. Отсрочените данъци се дебитират или кредитират директно в капитала, когато данъкът се отнася до пера, дебитирани или кредитирани през същия или през различен отчетен период директно в капитала.

3.11. Признаване на приходи и разходи

Приходите и разходите са начислявани в момента на тяхното възникване, независимо от паричните постъпления и плащания. Отчитането им се извършва при спазване на изискването за причинна и стойностна връзка между тях.

Приходите от продажбата на суров петрол са признавани съгласно условията за доставката и продажбата на стоката.

Приходите и разходите в чуждестранна валута са отчетени по централния курс на Българска народна банка към датата на начисляването им.

3.12. Финансови инструменти

Финансовите инструменти на Дружеството включват парични средства в брой и по банкови сметки, вземания и задължения. Ръководството на Дружеството счита, че справедливата цена на финансовите инструменти е близка до балансовата им стойност.

3.13. Валутен риск

Дружеството осъществява сделки в чуждестранна валута, поради което то е изложено на риск, свързан с възможните промени на валутния курс на щатския долар. Дружеството не използва специални финансови инструменти за хеджиране на риска, но е в достатъчна степен застраховано срещу него, тъй като вземанията и задълженията в щатски долари са приблизително еднакви като сума и като падеж.

3.14. Кредитен риск

Финансовите активи, които потенциално излагат Дружеството на кредитен риск, са предимно вземания по продажби. Основно Дружеството е изложено на кредитен риск, в случай че клиентите не изплатят своите задължения. Политиката на Дружеството в тази област е насочена към осъществяване на продажби на стоки и услуги на клиенти с подходяща кредитна репутация.

3.15. Изменение в прилаганата счетоводна политика

Във връзка с влезлите в сила нови Национални счетоводни стандарти от 1 януари 2002 година, Дружеството е извършило някои промени в прилаганата счетоводна политика в сравнение с предходния отчетен период. Промените касаят приложението на НСС 16 – Дълготрайни активи (вж. също точка 3.1.) и приложението на НСС 12 – Данъци от печалбата (вж. също точка 9.).

4. Дълготрайни материални активи

Разходите за придобиване на дълготрайни материални активи в размер на 14,698 хил. лв. представляват основно разходи за реконструкция и модернизация на бензиностанции, собственост на Дружеството, съгласно утвърдена инвестиционна програма.

Като инвестиционен имот на стойност 13,812 хил. лв. е представен хотелски комплекс, собственост на Дружеството, който е предоставен за стопанисване под наем на трето лице. Първоначално, инвестиционният имот е оценен по цена на придобиване, образувана от покупната му стойност и допълнителните разходи, извършени по придобиването му. За последващо оценяване на инвестиционния имот Дружеството е избрало препоръчителния подход в НСС 16 – Дълготрайни активи и оценява инвестиционния имот по цена на придобиване намалена с размера на начислената амортизация и евентуалната загуба от обезценка.

В резултат от извършената преоценка на дълготрайните материални активи към 31 декември 2002 година и във връзка с изискванията на НСС 36 – Обезценка на активи, Дружеството е начислило разходи за обезценка в размер на 707 хил.лв. (вж. също точка 3.1.).

В резултат от направената обезценка на дълготрайните активи на обектите на Петрол АД които ще бъдат реконструирани, Дружеството е начислило към 31 декември 2002 година разходи за обезценка в размер на 870 хил. лв. (вж. също точка 3.1.).

Отчитайки пазарната конюнктура в страната, ръководството на Петрол АД е взело решение за временно преустановяване дейността на част от петролните бази, в следствие на което се е увеличила ефективността от използването на останалата част от базите, както и генерираният паричен поток от тях. Балансовата стойност на петролните бази, които не се използват с пълен капацитет към 31 декември 2002 г. е в размер на 8,887 хил. лв., от които 5,924 хил. лв. е стойността на земята оценена по справедлива стойност и 2,963 хил. лв. - сгради и съоръжения, оценени по цена на придобиване намалена с натрупаната амортизация към 31 декември 2002 година.

Към 31 декември 2002 година, дълготрайни материални активи с обща балансова стойност 36,177 хил. лв. са заложиени като обезпечение по отпуснати кредити на Дружеството и на свързани лица.

5. Стоки

В баланса на Петрол АД към 31 декември 2002 г. като налични стоки в бензиностанциите са представени доставени горива по договор на стойност 29,137 хил. лв., нефактурирани от доставчика към тази дата. Спазвайки принципа за предимство на съдържанието пред формата и във връзка с условията на договора за продажба според който всички рискове преминават от доставчика към Петрол АД в момента на преминаването на горивата в резервоарите на бензиностанциите, Дружеството е представило към 31 декември 2002 г. като налични стоки така получените от доставчика негови горива, които ще реализира на търговски си обекти от свое име (вж. също точка 6.).

6. Краткосрочни задължения

Задълженията към доставчици, неуредени към 31 декември 2002 година, включват задължение в размер на 29,137 хил. лв. за доставени и нефактурирани горива (вж. също точка 5.).

Дружеството е начислило провизия за неизползвания платен отпуск от персонала, включваща полагащите се възнаграждения и социални осигуровки. Движението на тази провизия е следното:

	в хил. лв.
Остатък в началото на годината	681
Ползвани през годината	(586)
Начислени за годината	<u>1226</u>
Остатък в края на годината	1,321

Остатъкът в края на годината включва 1,030 хил. лв. задължения към персонала и 291 хил. лв. задължения за социални осигуровки, които са представени в баланса заедно с останалите задължения по съответните статии.

7. Дългосрочни задължения

Дългосрочните задължения в размер на 3,442 хил. лв. представляват отпуснат от българска банка инвестиционен кредит на Дружеството, чийто срок на погасяване е след повече от 12 месеца.

8. Преоценъчен резерв

Като преоценъчен резерв в размер на 33,918 хил. лв., в баланса на Дружеството е представен резултатът от извършваните до 31 декември 2000 година преоценки по действащото до края на 2001 година счетоводно законодателство на част от притежаваните от Дружеството дълготрайни активи. Като преоценъче резерв в размер на 21,863 хил. лв. е представен и преоценъчният резерв в резултат на извършената към 31 декември 2002 година преоценка на някои дълготрайни активи до справедливата им стойност, с цел съобразяване с изискванията на промените в националното счетоводно законодателство.

В намаление на преоценъчния резерв към 31 декември 2002 година и 31 декември 2001 година са отнесени съответно 6,122 хил. лв. и 11,013 хил. лв., представляващи отсрочени данъци за преоценени дълготрайни материални активи (вж. също точка 9.).

Преоценъчният резерв се признава като неразпределена печалба след изваждането от употреба на съответния актив. За 2002 година, признатата част като неразпределена печалба от преоценъчния резерв възлиза на 302 хил. лв.

9. Данъци върху печалбата

Размерът на данъка за общините за 2002 е 10% върху облагаемата печалба, а на данъка върху печалбата е 15% върху облагаемата печалба, намалена с данъка за общините. Тези данъчни ставки определят ефективен данъчен процент за Дружеството в размер на 23.5 %, който е приложен за целите на изчислението на отсрочените данъци.

През текущия отчетен период Дружеството прилага за първи път НСС 12 – Данъци от печалбата, в сила от 01 януари 2002 година, като промяната в счетоводната политика е приложена с обратна сила и в предходните отчетни периоди, съгласно препоръчителния подход на НСС 8 – Нетни печалби и загуби за периода, фундаментални грешки и промени в счетоводната политика. В резултат на прилагането на НСС 12 – Данъци от печалбата, сравнителните данни за предходния отчетен период са преизчислени с ефект върху преоценъчния резерв на дълготрайните материални активи към 1 януари 2002 година, както това е посочено в приложение № 6 – Отчет за собствения капитал.

Отсроченият данъчен пасив представен в баланса възниква в резултат на начислените данъци върху печалбата върху облагаеми временни разлики, ефектът от които е както следва:

	31 декември 2002 хил. лв.	31 декември 2001 хил. лв.
Временни разлики		
Преоценъчен резерв в началото на периода	46,864	47,011
Преоценъчен резерв прехвърлен към неразпределени печалби за периода	(302)	(147)
Нетно увеличение на преоценъчния резерв от преоценката на дълготрайните активи към 31 декември 2002 год.	<u>26,354</u>	<u>—</u>
Преоценъчен резерв преди данъчен ефект в края на периода	72,916	46,864
Данъчен ефект (23.5 %)	<u>(17,135)</u>	<u>(11,013)</u>
Преоценъчен резерв след данъчен ефект в края на периода.	<u>55,781</u>	<u>35,851</u>

Движението на отсрочените данъчни пасиви е както следва:

	31 декември 2002 хил. лв.	31 декември 2001 хил. лв.
Отсрочен данъчен пасив в началото на периода	11,013	11,048
Текущ данък за периода за сметка на данъчната провизия	(71)	(35)
Данъчен ефект от преоценката на дълготрайните активи към 31 декември 2002 год.	<u>6,193</u>	<u>-</u>
Отсрочен данъчен пасив в края на периода	<u>17,135</u>	<u>11,013</u>

Изчисленията за ефективния данъчен процент за годината, завършваща на 31 декември 2002 г. са представени в следната таблица:

	31 декември 2002 хил. лв.
Печалба преди данъчно облагане	11,246
Данъчна ставка	23.5%
Данък върху печалбата	<u>2,643</u>
Данъчен ефект от корекции, водещи до промяна на ефективната данъчна ставка:	
Данъчен ефект от постоянни разлики	(50)
Текущ разход за данък	<u>2,593</u>
Ефективна данъчна ставка	<u>23.06%</u>

Разходът за данък се състои от:

	31 декември 2002 хил. лв.
Текущ разход за данък	3,370
Приход от отсрочени данъци от възникващи временни разлики през текущия период	(777)
Текущ разход за данък	<u>2,593</u>

10. Потенциални задължения

10.1. Потенциални задължения към Държавния резерв

Съгласно Наредба за съхранение на държавен резерв и военно-временните запаси, приета с Постановление на Министерския Съвет No 312 от 1996, Петрол АД има задължения към Държавния резерв изразяващи се в съхранение, запазване за определено време и опресняване на петролни продукти. При извършване на тази дейност възникват потенциални задължения по заплащане на наднормативни фири за съхранение на петролни продукти, в случай, че те се появят.

10.2. Потенциални задължения при пенсиониране

Съгласно Кодекса на труда, Петрол АД има задължения към персонала при неговото пенсиониране. Тези обезщетения съгласно сега действащото законодателство се изчисляват на база трудовия стаж, възрастта и категорията труд на съответния служител. Поради обстоятелството че тези задължения са в значителна степен разсрочени във времето и факта че техният размер не може да се определи с достатъчна степен на надеждност, Дружеството не е заделило провизии за тях. Ръководството на Петрол АД счита, че размерът на тези потенциални задължения би бил незначителен.

10.3. Потенциални задължения към трети страни

Към 31 декември 2002 година, Дружеството има потенциални задължения по издадена запис на заповед към трета страна в размер на 14,137 хил. лв., както и 28,137 хил. лв. потенциални задължения по авалирани от него записи на заповед към трети страни по анагжименти на свързани лица.

11. Доход на акция

Доходът на една акция е изчислен на база на печалбата преди данъци и средно претегления брой на обикновените акции през отчетния период.

	31 декември 2002	31 декември 2002
Среден брой акции	1,883,614	1,883,614
Доход на една акция (лева)	4.59	6.17

12. Сделки със свързани лица

През 2002 година са осъществявани сделки със следните свързани лица:

Нафтекс Петрол АД	основен акционер в Петрол АД
Нафтекс България Холдинг АД	акционер в Петрол АД и мажоритарен собственик на Нафтекс Петрол АД
Петрол Карт Сервиз ООД	асоциирано дружество на Петрол АД
Интерхотел България Бургас ЕООД	дъщерно дружество на Нафтекс България Холдинг АД
Нафтекс Секюрити ЕООД	дъщерно дружество на Нафтекс България Холдинг АД
Нафтекс Инженеринг АД	асоциирано дружество на Нафтекс България Холдинг АД
Юрекс АД	дъщерно дружество на Нафтекс България Холдинг АД
Транскарт АД	асоциирано дружество на Нафтекс България Холдинг АД
Петрол Транс Експрес ЕООД	дъщерно дружество
Петрол Инженеринг АД	асоциирано дружество на Петрол АД
Петрол Техника ЕООД	дъщерно дружество
КЗУ АД	дъщерно дружество на Нафтекс България Холдинг АД
БПИ АД	дъщерно дружество
Петрол Трейд ЕООД	дъщерно дружество
ТБ Нефтивестбанк АД	асоциирано дружество на Петрол АД
Вратцата ООД	дъщерно дружество

Осъществените сделки се отнасят главно до:

- покупки и продажби на течни горива;
- получен паричен заем за инвестиции;
- покупка на дълготрайни материални активи;
- техническа помощ по поддръжката на електронни системи с фискална памет;
- доставка на материали;
- охранителна дейност;
- поддръжка и сервизна дейност;
- реконструкция и модернизация на бензиностанции;
- наеми;
- предоставяне на банкови и други услуги;
- юридически консултации;

Неуредените разчети със свързани лица към 31 декември 2002 г. са както следва:

Свързано лице	Вземане хил. лева	Задължение хил. лева
Нафтекс България Холдинг АД	6,930	4,829
Петрол Карт Сервиз ООД	2,091	-
Вратцата ООД	386	-
Петрол Инженеринг АД	96	15
Нафтекс Петрол АД	15,178	37
Нафтекс Инженеринг АД	25	5,976
Петрол Трейд ЕООД	1	3
Нафтекс Секюрити ЕООД	87	4
Интерхотел България Бургас ЕООД	181	1
Петрол Транс Експрес ЕООД	967	196
Петрол Техника ЕООД	1,550	323
Транскарт АД	6	1
КЗУ АД	747	9
Физически лица	-	7
Общо:	<u>28,253</u>	<u>15,892</u>

Обемите на реализираните сделките със свързани лица през 2002 год. са както следва:

Свързано лице	% от общите приходи	% от общите разходи
Нафтекс България Холдинг АД	10.92%	1.98%
Петрол Карт Сервиз ООД	9.57%	0.02%
Петрол Инженеринг АД	-	0.01%
Нафтекс Петрол АД	1.36%	-
Нафтекс Секюрити ЕООД	-	0.42%
Интерхотел България Бургас ЕООД	0.30%	0.02%
Петрол Транс Експрес ЕООД	0.18%	0.15%
Петрол Техника ЕООД	0.32%	0.96%
Петрол Трейд ЕООД	-	0.01%
БПИ АД	0.39%	0.60%
ТБ Нефтивестбанк АД	-	0.07%
Юрекс Консулт АД	-	0.09%
Транс Карт АД	0.01%	0.03%
Общо:	<u>23.05%</u>	<u>4.36%</u>

13. Събития след датата на баланса

Към датата на изготвяне на годишния финансов отчет, Дружеството е реализирало краткосрочната си финансова инвестиция, както е посочено в точка 3.5. В резултат на влязло в сила съдебно решение през 2003, капитала на юридическото лице в което е инвестирано е намален. По силата на юридическо споразумение, първоначалната покупна цена на дискутираната в настоящия параграф инвестиция е намалена до размера на номиналната ѝ стойност към 31 декември 2002 година. Сумата на корекцията в размер на 4,717 хил. лв. е отнесена като разчет към юридическото лице от което Дружеството първоначално придобива инвестицията, съгласно клаузите на сключеното с него юридическо споразумение. Дружеството не е претърпяло загуба от освобождаването от тази краткосрочна инвестиция.

Светослав Йорданов
Изпълнителен директор



Иван Цанков
Главен счетоводител



26 март 2003 год.
София



Справка за дълготрайните активи
 на Петрал АД
 към 31 декември 2002 г.

(кв. № 4)

Показател	Отчетна стойност на дълготрайните активи				Промяна		Преоценена стойност на 31.12.02 (4+5-6)	Амортизации							
	В началото на периода	на постъпил през периода	не излезли през периода	В края на периода (1-2+3)	Увеличение	Намаление		В началото на периода	Начислена през периода	Отписана през периода	В края на периода (8-9+10)	Промяна		Процентна амортизация (11+12+13)	Балансова стойност (7-11)
а	1	2	3	4	5	6	7	8	9	10	11	12	13	14	15
I. ДЪЛГОТРАЙНИ МАТЕРИАЛНИ АКТИВИ															
1. Земи	51,230	1,103	56	52,277			52,277								52,277
2. Сгради	35,490	6,521	1,214	40,797	34,365	560	74,602	4,509	1,618	692	5,435	23,647		29,082	45,530
3. Машини, съоръжения и оборудване	50,634	31,861	5,948	76,551	28,752	697	104,606	19,071	4,419	3,335	18,155	13,163		31,318	75,288
4. Транспортни средства	8,668	35	2,042	6,621	4,025	25	10,621	3,656	841	1,994	2,303	3,635		6,138	4,483
5. Стопански инвентар и други ДМА	4,589	7,223	837	10,975	1,664	14	12,625	1,758	950	808	1,900	1,580		3,480	9,145
6. Разходи за придобиване на ДМА	11,146	39,111	35,539	14,698			14,698								14,698
Обща сума I	161,761	85,854	45,696	281,919	68,806	1,296	283,602	28,994	7,828	8,819	27,993	42,825		70,818	197,611
II. ДЪЛГОТРАЙНИ НЕМАТЕРИАЛНИ АКТИВИ															
1. Права върху собственост	854	128		982			982	158	149		307			307	675
2. Програмни продукти	312	2,160	10	2,462			2,462	215	685	5	895			895	1,547
3. Други дълготрайни нематериални активи	347			347			347	12	51		63			63	234
Обща сума II	1,513	2,288	10	3,791			3,791	385	885	5	1,265			1,265	2,526
III. ДЪЛГОСРОЧНИ ФИНАНСОВИ АКТИВИ (БЕЗ ДЪЛГОСРОЧНИ ВЪЗЕМАНИЯ)															
1. Делове и участия	472	9,870		10,342			10,342								10,342
- в дъщерни предприятия	425	9,870		10,295			10,295								10,295
- в асоциирани предприятия	47			47			47								47
Обща сума III	472	9,870		10,342			10,342								10,342
IV. ПОЛОЖИТЕЛНА РЕПУТАЦИЯ															
Обща сума IV	40			40			40	12	6		18			18	22
Обща сума (I+II+III+IV)	163,796	98,012	45,706	216,092	68,806	1,296	283,602	29,391	8,719	8,824	29,276	42,825		71,381	212,301

Дата: 26 март 2003 год.

Гл. Счетоводител:
 Иван Цанков



Изп. Директор:
 Светослав Йорданов

Петрол АД

Съставител (предприятие)

София, бул. Черни Врх 43

Град. (село) ул.

ЕЛЕМЕНТ №7.3

БУЛСТАТ

831496285

Справка за вземанията, задълженията и провизиите

на Петрол АД
към 31 декември 2002 год.

А. ВЗЕМАНИЯ

(хил.лв.)

Показатели	Сума на вземанията	Степен на ликвидност	
		до 1 година	над 1 година
а	1	2	3
I. Данъчни активи			
Отсрочени данъци	777		777
Всичко за I:	777		777
II. Краткосрочни вземания			
Вземания от свързани предприятия, в т.ч.:	28,253	28,253	
- предоставени заеми	16,201	16,201	
- от продажби	12,052	12,052	
Вземания от клиенти	4,090	4,090	
Вземания по предоставени аванси	909	909	
Съдебни вземания	469	469	
Присъдени вземания	95	95	
Данъци за възстановяване, в т.ч.:	279	279	
- данък за общините	114	114	
- данък върху печалбата	131	131	
- данък върху добавената стойност	1	1	
- други данъци	33	33	
Други краткосрочни вземания, в т.ч.:	2,358	2,358	
- по липси и начети	586	586	
- по рекламации	23	23	
- други	1,749	1,749	
Всичко за II:	36,453	36,453	
Общо вземания (I + II)	37,230	36,453	777

Петрол АД
 Съставител (предприятие)
 София, бул. Черни Врх 43
 Град. (село) ул.

ЕЛЕМЕНТ №7.3

БУЛСТАТ
 831496285

Справка за вземанията, задълженията и обезпечените заеми

на Петрол АД
 към 31 декември 2002 год.

Б. ЗАДЪЛЖЕНИЯ

(хил.лв.)

Показатели	Сума на задължението	Степен на изискуемост		Стойност на обезпечението
		до 1 година	над 1 година	
а	1	2	3	4
I. Дългосрочни задължения				
Задължения към финансови предприятия, в т.ч.:	3,442		3,442	4,178
- към банки	3,442		3,442	4,178
Отсрочени данъци	17,135		17,135	
Всичко за I:	20,577		20,577	4,178
II. Краткосрочни задължения				
Задължения към свързани предприятия, в т.ч. за:	15,892	15,892		
- доставки на активи и услуги	11,438	11,438		
- дивиденди	7	7		
- други	4,447	4,447		
Задължения към финансови предприятия, в т.ч.:	35,597	35,597		19,605
- към банки	35,597	35,597		19,605
Задължения към доставчици	39,236	39,236		
Получени аванси	8,905	8,905		
Задължения към персонала	2,515	2,515		
Данъчни задължения, в т.ч.:	268	268		
- данък върху добавената стойност	37	37		
- други данъци	231	231		
Задължения към осигурителни предприятия	923	923		
- социално осигуряване	828	828		
- здравно осигуряване	95	95		
Други краткосрочни задължения, в т.ч.	1,813	1,813		
Всичко за II:	105,149	105,149		19,605
Общо задължения (I + II):	125,726	105,149	20,577	23,783

Дата: 26 март 2003 год.

Гл. Счетоводител:

Иван Цанков

Изп. Директор:

Светослав Йорданов



Петрол АД
 Съставител (предприятие)
 София, бул. Черни Врх 43
 Град. (село) ул.

БУЛСТАТ
 831496285

ЕЛЕМЕНТ №7.4

Справка за ценните книжа
 на Петрол АД
 към 31 декември 2002 год.


(хил.лв.)

Показатели	Вид и брой на ценните книжа			Отчетна стойност	Преценка		Преценена стойност (4+5-6)
	обикновени	привилегировани	конвертируеми		Увеличение	Намаление	
					5	6	
в	1	2	3	4	5	6	7
I. Краткосрочни финансови активи в ценни книжа							
Акции	18,869			18,869			18,869
Обща сума I:	18,869			18,869			18,869
II. Дългосрочни финансови активи в ценни книжа							
Акции	119			9,907			9,907
Други документи и права	354			435			435
Обща сума II:	473			10,342			10,342

Дата: 26 март 2003 год.

Гл. Счетоводител:

Иван Цанков




Изп. Директор

Ивостслав Йорданов



Петрол АД
Съставител (предприятие)

БУЛСТАТ
831496285

ЕЛЕМЕНТ №7.5

София, бул. Черни Врх 43
Град. (село) ул.

Справка за участията в капиталите на други предприятия
на Петрол АД
към 31 декември 2002 год.

(хил.лв.)

Наименование и седалище на предприятията, в които са участията	Размер на участието	Процент на участието в капитала на другото предприятие	Съучастие в ценни книжа приети за търговия на фондовата борса	Съучастие в ценни книжа неприети за търговия на фондовата борса
а	1	2	3	4
А. В страната				
I. В дъщерни предприятия				
1. Вратцата ООД - гр. Варна	225	99.42%		
2. Петрол Транс Експрес ЕООД - гр.Бургас	50	100.00%		
3. Петрол Сторидж ЕООД - гр.София	50	100.00%		
4. Петрол Техника ЕООД - гр.София	50	100.00%		
5. Петрол Трейд ЕООД - гр.София	50	100.00%		
6. Трансат АД - гр.София	49	98.00%		
7. БПИ АД - гр.София	9,821	100.00%		
Общо сума I:	10,295			
II. В асоциирани предприятия				
1. Петрол Карт Сервиз ООД - гр.София	10	50.00%		
2. Петрол Инженеринг АД - гр.София	20	40.00%		
3. ПФК Нефтохимик АД - гр.Бургас	17	34.00%		
Общо сума II:	47			
Обща сума за страната (I + II)	10,342			

Дата: 26 март 2003 год.

Гл. Счетоводител:

Иван Цанков

Изп. Директор:

Светослав Йорданов



Петрол АД
Съставител (предприятие)
София, бул. Черин Врх 43
Град, (село) ул.

ЕЛЕМЕНТ №7.6

БУЛСТАТ
831496285

Справка за разходите и приходите от лихви
на Петрол АД
към 31 декември 2002 год.

(хиляди лв.)


Показатели	Сума	
	Начислени	Платени/получени
а	1	2
I. Приходи от лихви		
Лихви по разплащателни и депозитни сметки	485	485
Лихви по търговски вземания	91	91
Обща сума на приходите от лихви:	576	576
II. Разходи за лихви		
Лихви по краткосрочни заеми, в т.ч.:	1,922	1,870
- редовни заеми във валута	1,922	1,870
Лихви по дългосрочни заеми, в т.ч.:	191	49
- редовни заеми в левове	142	
- редовни заеми във валута	49	49
Други лихви	1	1
Обща сума на разходите за лихви:	2,114	1,920

Дата: 26 март 2003 год.

Гл. Счетоводител: Изп. Директор:

Иван Цанков

Светослав Йорданов



Петрол АД
Съставител (предприятие)
София, бул. Черни Врх 43
Град. (село) ул.

ЕЛЕМЕНТ №7.7

БУЛСТАТ
831496285

Справка за финансовите резултати
на Петрол АД
към 31 декември 2002 год.

(хиляди лв.)

Показатели	Сума
а	1
А. Неразпределена печалба	
I. Неразпределена печалба в началото на периода	42,731
II. Увеличение на неразпределената печалба за сметка на:	
- Печалбата от предходната година	11,623
Обща сума II:	11,623
III. Неразпределена печалба в края на периода	54,354
Б. Прехвърляне на преоценъчен резерв на отписани активи	302
В. Финансов резултат от текущата година	
- Печалба	8,653

Дата: 26 март 2003 год.

Гл. Счетоводител:

Изп. Директор:

Иван Цанков

Светослав Йорданов



Петрол АД
 Съставител (предприятие)
 София, бул. Черни Върх 43
 Град. (като) ул.

БУЛСТАТ
 831496285

ЕЛЕМЕНТ №7.8

Справка за данъци от печалбата върху временни разлики

на Петрол АД
 към 31 декември 2002 год.

(хил. лв.)

Видове временни разлики	За увеличаване на облагаемата печалба			За намаляване на облагаемата печалба		
	Суми на временните разлики	Суми на данъците върху		Суми на временните разлики	Суми на данъците върху	
		Данък за общините	Данък върху печалбата		Данък за общините	Данък върху печалбата
I	2	3	4	5	6	7
I. В началото на годината						
Б. Облагаеми	46,864	4,686	6,327			
II. Възникнали през годината						
А. Намаляеми						
От обезценка на активи				1,985	199	268
Провизии				1,321	132	178
Общо А:				3,306	331	446
Б. Облагаеми	26,354	2,636	3,558			
III. Признати през годината						
Б. Облагаеми	(302)	(30)	(41)			
IV. В Края на годината						
А. Намаляеми						
От обезценка на активи				1,985	199	268
Провизии				1,321	132	178
Общо А:				3,306	331	446
Б. Облагаеми	72,916	7,292	9,843			

Дата: 26 март 2003 год.

Гл. Счетоводител:

Иван Цанков

Гл. Директор:

Светослава Йорданов

